javne službe ptuj

REVIDIRANO LETNO POROČILO ZA LETO 2020

Ptuj, maj 2021

KAZALO VSEBINE

1 UVOD 7

1.1 PREDSTAVITEV DRUŽBE 7

1.1.1 Organigram družbe 8

1.1.2 Kadri 9

1.1.3 Poslanstvo, vizija, strategija in cilji družbe 11

1.1.4 Družbena odgovornost 12

2 POROČILO DIREKTORJA DRUŽBE 15

3 POROČILO NADZORNEGA SVETA 17

4 DOGODKI PO DNEVU BILANCE STANJA 21

5 IZJAVA UPRAVE 22

6 IZJAVA O UPRAVLJANJU DRUŽBE 23

7 POSLOVNO POROČILO 29

7.1 Dejavnosti družbe v letu 2020 29

7.2 Upravljanje s tveganji 30

7.3 Pričakovani razvoj družbe 32

8 ANALIZA POSLOVANJA DRUŽBE V LETU 2020 33

8.1 ANALIZA POSLOVANJA DRUŽBE V LETU 2020 NA PODROČJU GOSPODARSKIH JAVNIH SLUŽB 33

8.1.1 PODROČJE ENERGETIKE 33

8.1.1.1 Služba daljinskega ogrevanja 33

8.1.2 PODROČJE RAVNANJA Z ODPADKI 39

8.1.2.1 Zbiranje in obdelava določenih vrst komunalnih odpadkov ter odlaganje ostankov predelave ali odstranjevanja komunalnih odpadkov 39

8.1.2.2 Služba za zbiranje odpadkov na območju Mestne občine Ptuj 39

8.1.2.3 Zbiranje določenih vrst odpadkov na območju občine Dornava 44

8.1.3 PODROČJE KOMUNALNIH GJS 46

8.1.3.1 Urejanje in čiščenje javnih površin 46

8.1.3.2 Vzdrževanje občinskih javnih cest 47

8.1.3.3 Pokopališka služba 50

8.1.3.4 Služba za urejanje in vzdrževanje javnih parkirišč in odvoz nepravilno parkiranih vozil 52

8.1.3.5 Služba za urejanje in vzdrževanje javnih tržnih prostorov 54

8.1.3.6 Pomoč, oskrba in namestitev zapuščenih živali v zavetišču 56

8.2 ANALIZA POSLOVANJA DRUŽBE V LETU 2020 NA PODROČJU TRŽNIH DEJAVNOSTI 58

8.2.1 PODROČJE ENERGETIKE 58

8.2.1.1 Služba za izvajanje strojnih instalacij 58

8.2.2 PODROČJE RAVNANJA Z ODPADKI 59

8.2.2.1 Ravnanje z odpadki na CERO Gajke 59

8.2.3 PODROČJE KOMUNALNIH DEJAVNOSTI 61

8.2.3.1 Pogrebna služba 61
8.2.3.2 Sejemska dejavnost 62
8.2.3.3 Cvetličarna 62
8.2.4 PODROČJE RAČUNOVODSTVA IN FINANC 64
8.2.4.1 Mestna blagajna 64
8.2.5 PODROČJE ZA SPLOŠNE ZADEVE 66
8.2.5.1 Služba za upravljanje z objekti 66
8.2.5.2 Služba za prodajo proizvodov slovenskih kmetij in drugih izdelkov 68
8.2.5.3 Služba za izvajanje gostinske dejavnosti 71
8.2.5.4 Infrastruktura in storitve za prireditve 72
8.2.6 TELEVIZIJSKA DEJAVNOST 73
8.2.6.1 Dejavnost razširjanja programskih vsebin (PeTV) 73
8.2.7 OSTALE TRŽNE DEJAVNOSTI 74
8.2.7.1 Služba za izvajanje elektro inštalacij 74
8.2.7.2 Zunanje komunalne storitve 75
8.2.7.3 Oglaševanje na drogovih javne razsvetljave 76

8.3 KAZALNIKI POSLOVANJA 77

9 RAČUNOVODSKO POROČILO 78

9.1 RAČUNOVODSKE USMERITVE 78
9.1.1 Bilanca stanja 79
9.1.2 Izkaz poslovnega izida 85
9.1.3 Izkaz denarnih tokov 86
9.1.4 Izkaz gibanja kapitala 86
9.1.5 Izkaz vseobsegajočega donosa 87

9.2 RAČUNOVODSKI IZKAZI 88
9.2.1 Bilanca stanja na dan 31. 12. 2020 88
9.2.2 Izkaz poslovnega izida za obdobje od 1. 1. do 31. 12. 2020 90
9.2.3 Izkaz denarnih tokov za leto 2020 91
9.2.4 Izkaz gibanja kapitala za leto 2020 92
9.2.5 Izkaz gibanja kapitala za leto 2019 93
9.2.6 Izkaz vseobsegajočega donosa 94

9.3 POJASNILA IN RAZKRITJA POSTAVK V RAČUNOVODSKIH IZKAZIH 95
9.3.1 Neopredmetena sredstva in dolgoročne aktivne časovne razmejitve 95
9.3.2 Opredmetena osnovna sredstva 96
9.3.3 Dolgoročne poslovne terjatve 98
9.3.4 Zaloge 99
9.3.5 Kratkoročne poslovne terjatve 100
9.3.6 Denarna sredstva 102
9.3.7 Kratkoročne aktivne časovne razmejitve 103
9.3.8 Kapital 104
9.3.9 Rezervacije in dolgoročne pasivne časovne razmejitve 105
9.3.10 Dolgoročne finančne in poslovne obveznosti 109
9.3.11 Kratkoročne finančne obveznosti 110
9.3.12 Kratkoročne poslovne obveznosti 110
9.3.13 Kratkoročne pasivne časovne razmejitve 112
9.3.14 Zunajbilančna evidenca 113
9.3.15 Poslovni prihodki 116
9.3.16 Finančni prihodki 118
9.3.17 Drugi prihodki 119
9.3.18 Poslovni odhodki 119

9.3.19 Finančni odhodki 123
9.3.20 Drugi odhodki 124
9.3.21 Davek od dohodkov pravnih oseb 124
9.3.22 Transakcije z lastnikom 125
9.3.23 Transakcije s povezanimi osebami 125
9.3.24 Zunajbilančne operacije 127
9.3.25 Zapiranje deponije CERO Gajke 127
9.3.26 Dogodki po dnevu bilance stanja 128

9.4 Dodatna razkritja na podlagi zahtev SRS 32 129
9.4.1 Izkazi poslovnega izida po dejavnostih 129
9.4.2 Izkazi na podlagi energetskega zakona 130
9.4.3 Prikaz sodil, v skladu s katerimi so na posamezne dejavnosti razporejeni prihodki in odhodki 135

10 POROČILO NEODVISNEGA REVIZORJA ***137***

KAZALO TABEL

Tabela 1: Podatki družbe 7
Tabela 2: Organigram družbe v letu 2020 8
Tabela 3: Število zaposlenih na dan 31. 12. 2020 po področjih 9
Tabela 4: Število zaposlitev v obdobju od 31. 12. 2019 do 31. 12. 2020 10
Tabela 5: Število prenehanj delovnega razmerja in vzroki za prenehanje delovnega razmerja v obdobju od 31. 12. 2019 do 31. 12. 2020 10
Tabela 6: Število zaposlenih glede na stopnjo izobrazbe na dan 31. 12. 2020 (za leti 2019 in 2020) 10
Tabela 7: Pridobljeni certifikati družbe in njihov opis 12
Tabela 8: Projekti v letu 2020 na področju družbene odgovornosti 13
Tabela 9: Poraba energentov za proizvodnjo v letih 2020 in 2019 35
Tabela 10: Skupna ogrevalna površina stanovanjskih enot v sistemu daljinskega ogrevanja v letu 2020 36
Tabela 11: Poslovni izid distribucije toplote v Mestni občini Ptuj v letih 2020 in 2019 38
Tabela 12: Primerjava zbranih količin zelenega vrtnega odpada v okviru akcije v letih 2020 in 2019 v Mestni občini Ptuj 40
Tabela 13: Količina obdelanih in odloženih odpadkov v letu 2020 za Mestno občino Ptuj, zbranih s smetarskimi vozili in deležem mešanih komunalnih odpadkov iz zbirnega centra CERO Gajke 41
Tabela 14: Zbrana količina določenih vrst odpadkov s smetarskimi vozili v letu 2020 v Mestni občini Ptuj 41
Tabela 15: Zbrana količina komunalnih odpadkov v letu 2020 na zbirnem centru CERO Gajke za Mestno občino Ptuj 41
Tabela 16: Skupna zbrana količina določenih vrst komunalnih odpadkov v letu 2020 s smetarskimi vozili v Mestni občini Ptuj in na zbirnem centru CERO Gajke 42
Tabela 17: Vrednosti investicij gospodarskih javnih služb v letu 2020 42
Tabela 18: Poslovni izid dejavnosti ravnanje z odpadki v Mestni občini Ptuj v letih 2020 in 2019 43
Tabela 19: Količina obdelanih in odloženih odpadkov v letu 2020 za občino Dornava, zbranih s smetarskimi vozili in z deležem mešanih komunalnih odpadkov iz zbirnega centra CERO Gajke 44
Tabela 20: Zbrana količina določenih vrst odpadkov v letu 2020 s smetarskimi vozili v občini Dornava 44
Tabela 21: Zbrana količina odpadkov v letu 2020 na zbirnem centru CERO Gajke za občino Dornava 44
Tabela 22: Zbrana količina določenih vrst odpadkov v letu 2020 s smetarskimi vozili v občini Dornava in na zbirnem centru CERO Gajke 45
Tabela 23: Poslovni izid dejavnosti ravnanja z odpadki v občini Dornava v letih 2020 in 2019 45
Tabela 24: Poslovni izid dejavnosti urejanja in čiščenja javnih površin v letih 2020 in 2019 47
Tabela 25: Izvajanje gospodarskih javnih služb vzdrževanja občinskih javnih cest v letu 2020 48
Tabela 26: Poslovni izid dejavnosti vzdrževanja občinskih javnih cest za leti 2019 in 2020 50
Tabela 27:Število grobov glede na aktivnost na 31. 12. 2020 51
Tabela 28: Zasedenost žarnih niš na dan 31. 12. 2020 51
Tabela 29: Poslovni izid pokopališke dejavnosti v letu 2020 in 2019 52
Tabela 30: Število parkirnih mest v Mestni občini Ptuj v letih 2019 in 2020 53
Tabela 31: Prihodki od prodaje storitev urejanja in vzdrževanja javnih parkirišč po storitvah v letih 2020 in 2019 53
Tabela 32: Poslovni prihodki urejanja in vzdrževanja javnih parkirišč po objektih v letih 2020 in 2019 53
Tabela 33: Poslovni izid urejanja in vzdrževanja javnih parkirišč v letih 2020 in 2019 54
Tabela 34: Število najemnikov na tržnici, ki imajo pogodbo o najemu prodajnega prostora v letih 2020 in 2019 55
Tabela 35:Poslovni izid službe za urejanje in vzdrževanje javnih tržnih prostorov v letu 2020 in 2019 56
Tabela 36: Poslovni izid dejavnosti pomoč, oskrba in namestitev zapuščenih živali v zavetišču v letih 2020 in 2019 57
Tabela 37: Poslovni prihodki dejavnosti Upravljanje in popravilo instalacij za gretje v letih 2020 in 2019 59
Tabela 38: Poslovni prihodki dejavnosti ravnanja z odpadki v letih 2020 in 2019 60
Tabela 39: Število pogrebov po vrstah v letu 2020 in 2019 61
Tabela 40: Število pogrebov v letu 2020 glede na kraj pokopa 61

Tabela 41: Poslovni prihodki pogrebne dejavnosti v letih 2020 in 2019 62
Tabela 42: Poslovni prihodki sejemske dejavnosti v letih 2020 in 2019 62
Tabela 43: Poslovni prihodki cvetličarne v letih 2020 in 2019 63
Tabela 44: Poslovni prihodki dejavnosti skrbništva plovbnega režima v letih 2020 in 2019 64
Tabela 45: Poslovni prihodki dejavnosti Mestne blagajne za leti 2020 in 2019 65
Tabela 46: Poslovni prihodki upravljanja poslovnih prostorov v letih 2020 in 2019 66
Tabela 47: Poslovni prihodki upravljanja večstanovanjskih, poslovno-stanovanjskih in poslovnih objektov v letih 2020 in 2019 67
Tabela 48: Poslovni prihodki kongresno-kulturne dejavnosti v letih 2020 in 2019 68
Tabela 49: Poslovni prihodki Ptujskega Škrnicla v letu 2020 70
Tabela 50: Poslovni prihodki projekta LAS v letih 2020 in 2019 70
Tabela 51: Poslovni prihodki projekta Kratke dobavne verige v letu 2020 71
Tabela 52: Poslovni prihodki Ptujske kavarne v letu 2020 72
Tabela 53: Poslovni prihodki infrastrukture in storitev za prireditve v letu 2019 in 2020 72
Tabela 54: Primerjava produkcije v letih 2019 in 2020 73
Tabela 55: Poslovni prihodki dejavnosti razširjanja programskih vsebin v letih 2019 in 2020 74
Tabela 56: Amortizacijske stopnje OS 81
Tabela 57: Bilanca stanja na dan 31. 12. 2020 88
Tabela 58: Izkaz poslovnega izida za obdobje od 1. 1. do 31. 12. 2020 90
Tabela 59: Izkaz denarnih tokov za leto 2020 91
Tabela 60: Izkaz gibanja kapitala za leto 2020 92
Tabela 61: Izkaz gibanja kapitala za leto 2019 93
Tabela 62: Izkaz vseobsegajočega donosa 94
Tabela 63: Neopredmetena sredstva in dolgoročne aktivne časovne razmejitve 95
Tabela 64: Neopredmetena sredstva in dolgoročne časovne razmejitve po dejavnostih 95
Tabela 65: Vrednost nabavljenih sredstev v letu 2020 po dejavnostih 95
Tabela 66: Opredmetena osnovna sredstva 96
Tabela 67: Knjigovodska vrednost opreme po dejavnostih 97
Tabela 68: Nabavljena oprema po dejavnostih 97
Tabela 69: Stanje opredmetenih osnovnih sredstev na dan 31. 12. 2020 98
Tabela 70: Stroški amortizacije in obresti za sredstva pridobljena z najemom 98
Tabela 71: Stroški najemov in denarni tok za najeme 98
Tabela 72: Stanje in gibanje dolgoročnih poslovnih terjatev 99
Tabela 73: Zaloge na dan 31. 12. 2020 99
Tabela 74: Kratkoročne poslovne terjatve na dan 31. 12. 2019 in 31. 12. 2020 100
Tabela 75: Stanje in gibanje popravka vrednosti terjatev 101
Tabela 76: Terjatve do kupcev na dan 31. 12. 2020 101
Tabela 77: Struktura poslovnih terjatev do kupcev po zapadlosti 101
Tabela 78: Kratkoročne poslovne terjatve do kupcev, povezane s finančnimi učinki 101
Tabela 79: Struktura terjatev po zapadlosti 101
Tabela 80: Denarna sredstva 102
Tabela 81: Kratkoročne aktivne časovne razmejitve 103
Tabela 82: Stanje in gibanje rezerv, vrednotenih po pošteni vrednosti 104
Tabela 83: Gibanje bilančnega dobička 104
Tabela 84: Stanje in gibanje rezervacij in dolgoročnih pasivnih časovnih razmejitev 105
Tabela 85: Gibanje rezervacij za odpravnine ob upokojitvi in jubilejne nagrade 107
Tabela 86: Analiza občutljivosti 107
Tabela 87: Dolgoročne finančne in poslovne obveznosti 109
Tabela 88: Zapadlost glavnic v naslednjem petletnem obdobju 109
Tabela 89: Specifikacija dolgoročnih obveznosti do bank po pogodbah 109
Tabela 90: Specifikacija dolgoročnih finančnih obveznosti iz najema 109
Tabela 91: Gibanje kratkoročnih obveznosti 110
Tabela 92: Kratkoročne poslovne obveznosti 111

Tabela 93: Kratkoročne pasivne časovne razmejitve 112
Tabela 94: Stanje in gibanje neopredmetenih in opredmetenih osnovnih sredstev v lasti Mestne občine Ptuj, ki so izkazana v zunajbilančni evidenci 114
Tabela 95: Stanje rezervnega stanja na dan 31. 12. 2020 po objektih 115
Tabela 96: Poslovni prihodki v letu 2020 in 2019 116
Tabela 97: Čisti prihodki od prodaje v letu 2020 in 2019 116
Tabela 98: Čisti prihodki od prodaje v letu 2020 po dejavnostih 117
Tabela 99: Drugi poslovni prihodki v letu 2020 in 2019 117
Tabela 100: Drugi poslovni prihodki glede na gospodarske javne službe in tržno dejavnost 118
Tabela 101: Finančni prihodki v letu 2020 in 2019 118
Tabela 102: Drugi prihodki v letu 2020 in 2019 119
Tabela 103: Stroški in odhodki po funkcionalnih skupinah v letu 2020 in 2019 119
Tabela 104: Drugi stroški v letu 2020 121
Tabela 105: Razčlenitev stroškov dela v letu 2020 121
Tabela 106: Bruto prejemki uprave in članov nadzora v letu 2020 122
Tabela 107: Finančni odhodki v letu 2020 in 2019 123
Tabela 108: Drugi odhodki v letu 2020 in 2019 124
Tabela 109: Davek od dohodkov pravnih oseb v letu 2020 in 2019 124
Tabela 110: Stanje in gibanje odloženih terjatev za davek 125
Tabela 111: Transakcije z Mestno občino Ptuj v letu 2020 125
Tabela 112: Promet po posameznih dobaviteljih (povezane osebe) v letu 2020 125
Tabela 113: Promet po posameznih kupcih (povezane osebe) v letu 2020 126
Tabela 114: Izkazi poslovnega izida po dejavnostih v letu 2020 129
Tabela 115: Bilanca stanja za leto 2020, razdeljena na proizvodnjo in distribucijo toplote v letu 2020 130
Tabela 116: Podatki iz izkaza poslovnega izida dejavnosti, razdeljeni na proizvodnjo in distribucijo toplote v letu 2020 133
Tabela 117: Podatki iz izkaza denarnih tokov, razdeljeni na proizvodnjo in distribucijo toplote v letu 2020 134

KAZALO SLIK

Slika 1: Deležniki družbe 13
Slika 2: V letu 2020 je družba pričela vpeljevati sistem zbiranja stekla »od vrat do vrat« 40
Slika 3: Zbiralnik odpadnih jedilnih olj 43
Slika 4: Zimska služba 46
Slika 5: Vzdrževanje cest 49
Slika 6: Ptujska mestna tržnica 55
Slika 7: Mestna blagajna je od meseca maja 2020 na novi lokaciji - Ulici heroja Lacka 1 64
Slika 8: Dominikanski samostan 68
Slika 9: Ptujski Škrnicl 2 69
Slika 10: Poslovni prihodki Ptujskega Škrnicla 2 v letu 2020 70
Slika 11: Ptujska kavarna je svoja vrata odprla 20. 5. 2020 71
Slika 12: Obstoječa kotlovnica 75

KAZALO GRAFOV

Graf 1: Število ogrevalnih dni v letih 2015-2020 34
Graf 2: Fiksni del cene toplotne energije 34
Graf 3: Variabilni del cene toplotne energije 34
Graf 4: Prodana toplota po vrsti odjema za Mestno občino Ptuj po letih od 2015 do 2020 36
Graf 5: Struktura odvzema MWh za Mestno občino Ptuj v letu 2020 36
Graf 6: Vrste grobov na Ptuju na dan 31. 12. 2020 51

1 UVOD

1.1 PREDSTAVITEV DRUŽBE

Družba Javne službe Ptuj d. o. o. (v nadaljevanju besedila: družba) je bila ustanovljena na podlagi Akta o ustanovitvi, dne 5. 11. 2008, in vpisana v sodni register pri Okrožnem sodišču na Ptuju pod opr. št. Srg 2008/38667. AJPES je vpis v poslovni register izvedel dne 26. 1. 2008.

Tabela 1: Podatki družbe

OSNOVNI PODATKI	
ORGANIZACIJA	Javne službe Ptuj, podjetje za izvajanje gospodarskih javnih služb in drugih dejavnosti, d. o. o.
SKRAJŠANO IME PODJETJA	Javne službe Ptuj d.o.o.
SEDEŽ	Ulica heroja Lacka 3, 2250 Ptuj
MATIČNA ŠTEVILKA	3441890000
IDENTIFIKACIJSKA ŠT. ZA DDV	SI92851525
STANDARDNA KLASIFIKACIJA DEJAVNOSTI	70.100 - dejavnost uprav podjetij

Družba je imela v letih 2019 in 2020 povprečno zaposlenih 139,85 oseb, povprečni čisti prihodki od prodaje za leti 2019 in 2020 so znašali 11.205.514 EUR in povprečna vrednost aktive v letih 2019 in 2020 je znašala 6.061.573 EUR. V letu 2020 je bilo v družbi povprečno število zaposlenih 145,13. Družba je z novelo Zakona o revidiranju v letu 2019 postala Subjekt javnega interesa in tako spada med velike družbe. Zavezana je k reviziji letnih računovodskih izkazov za leto 2020.

Organi družbe so nadzorni svet in uprava.

Nadzorni svet šteje šest članov. Članom nadzornega sveta so se za opravljanje njihovih nalog v letu 2020 izplačevale sejnine, drugih prejemkov in nagrad se ni izplačevalo.

Uprava družbe je individualna in jo predstavlja direktor družbe mag. Alen Hodnik.

Transakcijski računi:

- SI56 3300 0000 2978 861, odprt pri Addiko Bank d. d.
- SI56 3300 0000 3671 732, odprt pri Addiko Bank d. d.
- SI56 3300 0000 6377 353, odprt pri Addiko Bank d. d.
- SI56 6100 0000 4974 992, odprt pri Delavska hranilnica d.d.

Osnovni kapital družbe je 600.650,00 EUR.

1.1.1 Organigram družbe

Tabela 2: Organigram družbe v letu 2020

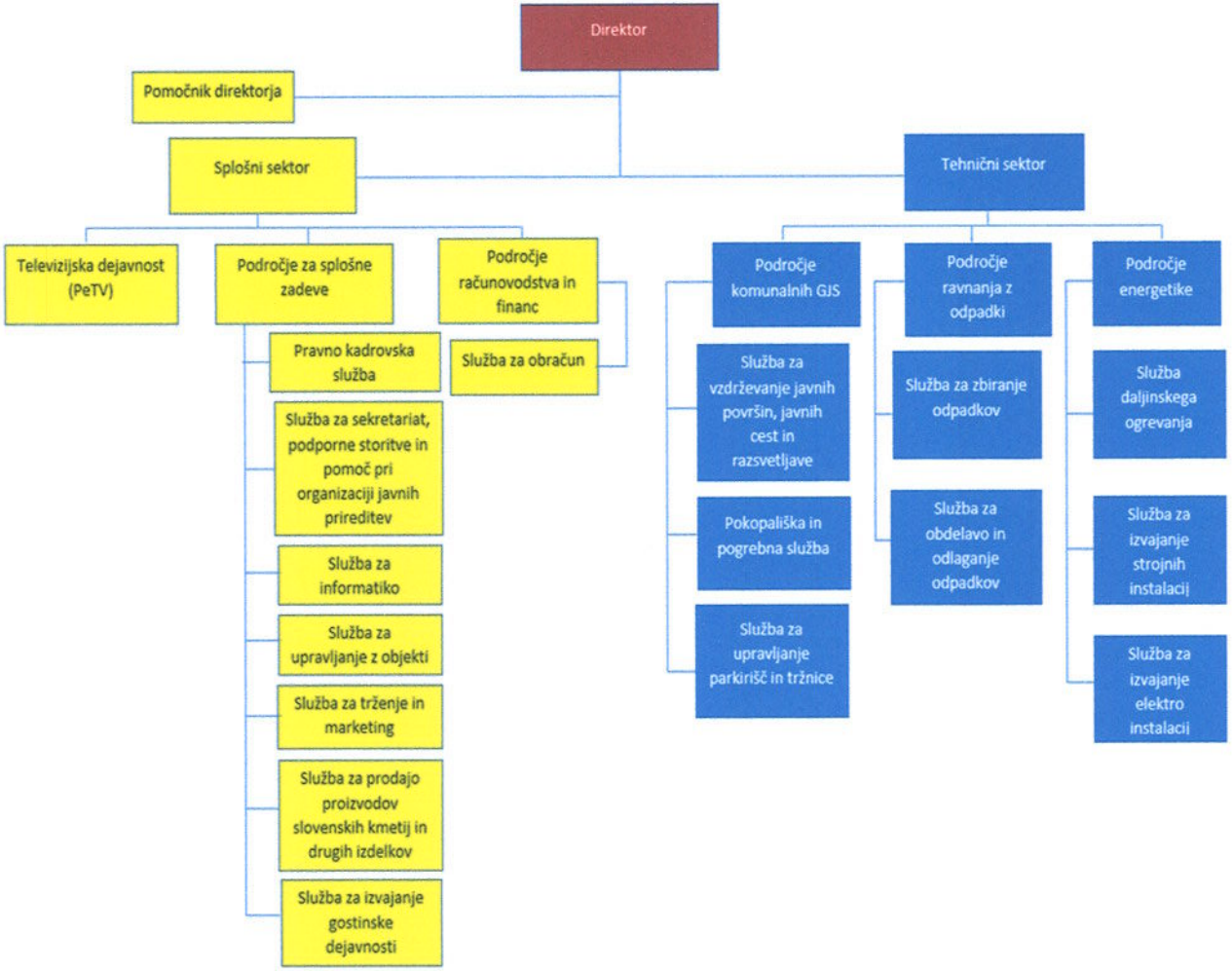

1.1.2 Kadri

V Tabeli 3 je prikazano število zaposlenih v družbi na dan 31. 12. 2020 po področjih zaposlitve.

Tabela 3: Število zaposlenih na dan 31. 12. 2020 po področjih

Področje			31.12.2019	31.12.2020
Direktor			1	1
Pomočnik direktorja			1	1
Splošni sektor	**Televizijska dejavnost**	Televizijska dejavnost - PeTV	3	3
	Področje za splošne zadeve	Pravno - kadrovska služba	3	3
		Služba za sekretariat, podporne storitve in pomoč pri organizaciji javnih prireditev	4	2
		Služba za informatiko	2	2
		Služba za trženje in marketing	1	1
		Služba za upravljanje z objekti	2	4
		Služba za izvajanje gostinske dejavnosti	0	2
		Služba za prodajo proizvodov slovenskih kmetij in drugih izdelkov	0	5
	Področje računovodstva in financ	Vodja	1	1
		Služba za računovodstvo in finance	11	4
		Služba za obračun	0	10
Tehnični sektor	Področje energetike	Vodja	1	1
		Služba daljinskega ogrevanja	3	1
		Služba za izvajanje strojnih instalacij	9	9
		Služba za izvajanje elektro instalacij	1	1
	Področje ravnanja z odpadki	Vodja	0	1
		Služba za zbiranje odpadkov	30	29
		Služba za obdelavo in odlaganje odpadkov	20	15
	Področje komunalnih gospodarskih javnih služb	Vodja	1	1
		Vodja gradbišč	1	2
		Služba za vzdrževanje javnih površin javnih cest in razsvetljave	33	35
		Pokopališka in pogrebna služba	11	8
		Služba za upravljanje parkirišč in tržnice	3	3
SKUPAJ			**142**	**145**

Zaposlovanje se je v letu 2020 izvajalo na naslednjih področjih oziroma službah:

Tabela 4: Število zaposlitev v obdobju od 31. 12. 2019 do 31. 12. 2020

Področje / služba	Delovno mesto	Število zaposlitev
Področje ravnanja z odpadki	vodja področja ravnanja z odpadki	2
	vzdrževalec vozil in delovnih naprav (Služba za zbiranje odpadkov)	
Služba za prodajo proizvodov slovenskih kmetij in drugih izdelkov	sodelavec na področju prodaje	4
Služba za upravljanje z objekti	vodja Kongresno-kulturnega središča Dominikanski samostan (KKS)	3
	strokovni sodelavec	
	strokovni sodelavec v službi za upravljanje z objekti	
Področje komunalnih gospodarskih javnih služb	vodja gradbišč	1
Služba za izvajanje strojnih instalacij	strojnik kotla - monter strojnih instalacij	2
Služba za informatiko	informatik	1
Služba za izvajanje gostinske dejavnosti	sodelavec v gostinstvu	2
Služba za vzdrževanje javnih površin, javnih cest in razsvetljave	komunalni delavec – vzdrževalec cest	2
	komunalni delavec vzdrževalec javnih površin	
SKUPAJ		**17**

Število delavcev, ki jim je v obdobju od 31. 12. 2019 do 31. 12. 2020 prenehalo delovno razmerje, in vzrok prenehanja delovnega razmerja, je razvidno iz spodnje tabele.

Tabela 5: Število prenehanj delovnega razmerja in vzroki za prenehanje delovnega razmerja v obdobju od 31. 12. 2019 do 31. 12. 2020

Področje / služba	Razlog prenehanja delovnega razmerja	Število odhodov
Služba za obdelavo in odlaganje odpadkov	upokojitev	3
	potek pogodbe o zaposlitvi za določen čas	1
	odpoved delodajalca	1
Služba za zbiranje odpadkov	odpoved delavca	1
Služba za upravljanje z objekti	sporazum	1
Služba za izvajanje strojnih instalacij	odpoved delavca	1
	upokojitev	1
Služba za informatiko	odpoved delavca	1
Služba za izvajanje gostinske dejavnosti	potek pogodbe o zaposlitvi za določen čas	1
Služba za vzdrževanje javnih površin, javnih cest in razsvetljave	potek pogodbe o zaposlitvi za določen čas	2
Pogrebna in pokopališka služba	potek pogodbe o zaposlitvi za določen čas	1
SKUPAJ		**14**

dan 31. 12. 2020 (za leti 2019 in 2020)

Stopnja izobrazbe	Število zaposlenih		Struktura v %	
	Stanje 2019	Stanje 2020	Stanje 2019	Stanje 2020
I - IV	73	71	51,41	48,97
V	34	35	23,94	24,14
VI	21	23	14,79	15,86
VII	11	13	7,75	8,97
VIII	3	3	2,11	2,07
IX	0	0	0	0
Skupaj	**142**	**145**	**100**	**100**

Na dan 31. 12. 2020 so bili preko programa javnih del zaposleni trije delavci, v sklopu področja pomoči pri razvoju in pospeševanju turizma.

Družba je v 100 % lasti Mestne občine Ptuj in je bila ustanovljena za izvajanje obveznih in izbirnih občinskih gospodarskih javnih služb.

Poleg navedenih gospodarskih javnih služb je bila družba ustanovljena tudi za izvajanje dejavnosti razširjenih programskih vsebin in dejavnosti upravljanja in vzdrževanja stanovanj in poslovnih prostorov ter drugih objektov v javni rabi na območju Mestne občine Ptuj, pa tudi drugih dejavnosti javnega značaja.

Poslovno leto je enako koledarskemu in je trajalo od 1. 1. 2020 do 31. 12. 2020.

Družba ne izvaja aktivnosti na področju raziskav in razvoja ter nima ustanovljenih podružnic.

1.1.3 Poslanstvo, vizija, strategija in cilji družbe

Poslanstvo

S celovitimi storitvami na področju ravnanja z odpadki, vzdrževanja in urejanja javnih površin, cest, parkirišč, modre cone, objektov, proizvodnje in distribucije toplote, pogrebne in pokopališke dejavnosti ter komunalnih storitev individualnim naročnikom, prispevati k zdravemu, čistemu in kakovostnemu življenju v Mestni občini Ptuj.

Vizija

Postati komunalno podjetje, ki z izkušnjami, pridobljenim znanjem, zaupanjem in s kvalitetnimi storitvami na področju gospodarskih javnih služb v Mestni občini Ptuj, zadovoljuje potrebe pri ohranjanju zdravega in urejenega okolja, skrbi za kulturne in druge dobrine ter zagotavlja trajnostni razvoj občine.

Strategija

Strategija družbe pomeni uresničevanje vizije. Nova znanja se neprestano uvajajo v prakso. Strokovna usposobljenost je pogoj za izvajanje in doseganje zastavljenih ciljev, zato se zaposleni nenehno dodatno izobražujejo. Najpomembnejši cilj je zadovoljstvo

občanov. Družbo odlikuje natančnost, pravočasnost, timski duh, samoiniciativnost in pripadnost.

Cilji

Dolgoročni:

- povečati razpoznavnost družbe v ožjem in širšem okolju,
- povečati zadovoljstvo občanov,
- ustvariti dober podjetniški tim,
- permanentno usposabljanje zaposlenih,
- poslovno sodelovanje v partnerstvu.

Kratkoročni:

- zmanjšati delež zapadlih terjatev v kratkoročnih poslovnih terjatvah na 25 %,
- zmanjšati dneve vezave terjatev do kupcev na 60 dni.

V prihodnosti je želja izkoristiti prednosti in postati organizacijsko močna, kadrovsko in tehnično opremljena družba, ki bo lahko dosegala nove standarde, ki jih postavljata regulativa in konkurenca. Predvsem regulativa postavlja vedno nove zahteve.

Med seboj dopolnjujoče se dejavnosti se bodo tudi v prihodnje opravljale profesionalno, kakovostno, zanesljivo in dolgoročno.

1.1.4 Družbena odgovornost

Prizadevanja družbe so usmerjena v družbeno odgovorna ravnanja, tako v lokalnem kot v delovnem okolju. Družba je tako leta 2020 pridobila certifikat Družbeno odgovoren delodajalec. S tem je družba nadgradila že uveljavljene ukrepe, ki jih izvaja v okviru pridobljenih certifikatov.

Tabela 7: Pridobljeni certifikati družbe in njihov opis

Certifikat	Vsebina certifikata
Družini prijazno podjetje	Certifikat zagotavlja kratkoročne in dolgoročne pozitivne učinke usklajevanja poklicnega in zasebnega življenja zaposlenih. V okviru certifikata se izvaja 18 ukrepov.
Družbeno odgovoren delodajalec	Osnovni namen družbeno odgovornega delovanja družbe je prispevati k reševanju okoljskih in družbenih problemov, ustvarjati trajnostno družbo in izboljšati kakovost bivanja vseh prebivalcev. V okviru certifikata smo izbrali 41 ukrepov na področju Organizacijskega upravljanja in Usklajevanja poklicnega, družinskega in zasebnega življenja.
Certifikat bonitetne odličnosti AAA	Po pridobitvi certifikata bonitetne odličnosti AAA v letu 2019, je družba s strani Prve bonitetne agencije prejela certifikat finančne zanesljivosti gospodarskega subjekta.
Certifikat finančne zanesljivosti gospodarskega subjekta	Prejem certifikata potrjuje stabilnost in uspešnost poslovanja ter je zaveza h kakovosti.
Certifikat Voda iz pipe	Družba si prizadeva za zmanjšanje količine odpadkov in ogljičnega odtisa, ohranjanje naravnih virov, za čisto in zdravo okolje. S pridobljenim certifikatom želi biti družba vzor lokalnemu okolju pri zmanjšanju uporabe plastenk z vodo in podati

	jasno sporočilo, da je pitna voda iz pipe najboljša izbira.

Dejavnost družbe zadeva izjemno širok krog deležnikov. Deležniki družbe so vsi posamezniki, podjetja, organizacije, društva in lokalna skupnost, ki vplivajo ali so vplivani s strani družbe. Deležniki so izbrani glede na vpliv, ki ga ima družba na njih, in glede na to, kakšen vpliv imajo posamezniki na družbo.

Slika 1: Deležniki družbe

V letu 2020 smo izvedli tudi več projektov na področju družbene odgovornosti:

Tabela 8: Projekti v letu 2020 na področju družbene odgovornosti

Projekt	Opis projekta
Projekt Šoferko	Družba v sodelovanju z Mestno občino Ptuj, Združenjem šoferjev in avtomehanikov (ZŠAM) omogoča brezplačne prevoze z električnim vozilom starejšim občanom, ki nimajo lastnega prevoza ter enostavnega dostopa do javnega prometa, za opravljanje krajših poti v Mestni občini Ptuj.
Ločeno zbiranje odpadnega jedilnega olja	Odpadna olja in maščobe gospodinjstva večinoma odlagajo v odtok ter s tem povzročajo ogromno okoljsko in gmotno škodo. Družba je postavila zabojnike za ločeno zbiranje odpadnih jedilnih olj na območju Mestne občine Ptuj. Občani si lahko z oddajanjem jedilnih olj v zabojnike znižajo stroške na položnici za odpadke.
Brezplačno zbiranje zelenega vrtnega odpada, kosovnih odpadkov, nevarnih odpadkov	Vsako leto družba izvede brezplačno zbiranje zelenega vrtnega odpada, brezplačen odvoz kosovnih odpadkov (predhodno naročilo s strani uporabnikov), ter akcijo zbiranja nevarnih odpadkov s premično zbiralnico.

Podelitev bombažnih nakupovalnih vrečk vsem gospodinjstvom v Mestni občini Ptuj	Z željo po zmanjšanju količine odpadne embalaže se je družba pridružila projektu Ministrstva za okolje in prostor »Imam svojo vrečko«, katerega namen je zmanjšanje potrošnje plastičnih vrečk. Družba je vsem gospodinjstvom MO Ptuj podarila bombažno nakupovalno vrečko z napisom »V srcu nosim Ptuj«.
Projekt Zapeljivec	Električno vozilo, s katerim je družba mobilnost olajšala starejšim, gibalno oviranim osebam in turistom. Uvedba električnega vozila je eden od ukrepov povečanja trajne mobilnosti v urbanem središču.
Center ponovne rabe	V centru ponovne rabe se lahko oddajo izdelki, ki so še uporabni. Uporabni izdelki se prodajo uporabnikom po simbolični ceni, kateri bodo z nakupom privarčevali denar, varčevali bodo z naravnimi viri in podpirali lokalna delovna mesta.
Nakup električnih službenih vozil in službenih električnih koles	Znotraj družbe je poskrbljeno tudi za trajnostno mobilnost. Za službene poti zaposleni uporabljajo tudi električne avtomobile, za poti po mestu pa električna kolesa.
Promocija zdravja na delovnem mestu	Kot družbeno odgovorno podjetje je trud usmerjen v optimizacijo delovnega okolja in organizacijo dela, ter spodbujanju zaposlenih k zdravemu in odgovornemu vedenju. V ta sklop spadajo različni ukrepi, ki se izvajajo skozi celotno leto.
Zagotovitev brezplačne infrastrukture in storitev za društva in humanitarne organizacije in druge	Družba je sodelovala kot pokrovitelj ali sponzor pri več dogodkih. Z zagotovitvijo brezplačne infrastrukture in storitvami nudi družba pomoč raznim organizacijam in društvom v Mestni občini Ptuj.
Brezplačna storitev strojnega pluženja za starejše in invalidne osebe	Družba zagotavlja brezplačno storitev strojnega pluženja za starejše in invalidne osebe, ki sami ne zmorejo očistiti večjih količin snega.
Družbena odgovornost do zaposlenih	Družbeno odgovornost do zaposlenih družba izraža z motiviranjem, izobraževanjem, skrbjo za izboljšanje delovnih pogojev, notranjim komuniciranjem in dodatnim pokojninskim zavarovanjem zaposlenih.
Sofinanciranje socialnih pogrebov	Družbena odgovornost družbe se izraža tudi z delnim zneskom oziroma popustom za posamezne pogrebne storitve, v primeru ko ni naročnika pogreba in krije stroške Mestna občina Ptuj.
Trgovini z lokalno pridelano hrano	Družba spodbuja rabo lokalno pridelane hrane ter izdelkov iz lokalnega okolja.
Projekt kratke dobavne verige lokalno pridelane hrane v Spodnjem Podravju	Namen projekta je krepiti kmetijsko razvitost, uživanje zdrave hrane in prispevati k izboljšanju dostopnosti lokalno pridelane hrane prebivalcem in javnim zavodom Spodnjega Podravja.

2 POROČILO DIREKTORJA DRUŽBE

Leto 2020 je bilo zaznamovano z epidemijo koronavirusa, ki je celotnemu gospodarstvu in vsakdanjemu življenju, ki smo ga bili vajeni, postavila nepredstavljive ovire in povsem nove izzive. V času karantene in po njej je bilo treba prilagoditi delovne procese in zagotavljati nemoteno izvajanje gospodarskih javnih služb, kar nam je v veliki meri tudi uspelo. Uspeli smo prekrmariti težavno obdobje, družba kljub vsemu leto 2020 zaključuje uspešno. Izvedena je bila večina zastavljenih ciljev, vendar z mnogimi prilagoditvami.

Družbo v letu 2021 čaka velik izziv na področju ravnanja s komunalnimi odpadki. Mestni svet Mestne občine Ptuj je v lanskem letu sprejel prelomno odločitev o spremembi izvajanja koncesije ravnanja s komunalnimi odpadki. Družba namreč ne bo več izvajala koncesije obdelave in odlaganja določenih vrst komunalnih odpadkov, temveč bo le zbiralec določenih vrst komunalnih odpadkov. Pomemben bo tudi pričetek postopka zapiranja odlagalnega polja I., ki ga je mestni svet izglasoval na septembrski seji 2020.

Na področju zbiranja odpadkov smo naredili korak naprej k čistejšemu okolju, s 1. 1. 2021 smo namreč pričeli z zbiranjem odpadnega stekla po sistemu od vrat do vrat za vsa gospodinjstva v Mestni občini Ptuj. Da si občani tega želijo, so nam sporočili s pomočjo ankete, ki smo jo izvedli po poskusnem zbiranju na določenem območju. Z uvedbo novega sistem zbiranja so bili odstranjeni ekološki otoki, na katere so se velikokrat odlagali odpadki, ki tja ne spadajo. Gospodinjstvom se dodatna storitev odvoza odpadnega stekla ne bo zaračunala.

Ogromno aktivnosti je bilo vloženih v zagon projekta rekonstrukcije sistema daljinskega ogrevanja s kotlovnico na lesno biomaso in v razširitev toplovodnega omrežja. Ta skoraj 3,5 milijonov vredna investicija je najpomembnejši projekt družbe v letu 2021 in izjemna pridobitev za Ptuj. Projekt rekonstrukcije kotlovnice in razširitev toplovodnega omrežja tako pomeni zanesljivo, stroškovno učinkovito in kvalitetno storitev za odjemalce.

Družba je od začetka svojega delovanja usmerjena k novim projektom, ki izboljšujejo kvaliteto bivanja v Mestni občini Ptuj in podpirajo lokalne ponudnike. Ptujskemu škrniclu v bližini blokovskega naselja se je ob odprtju tržnice pridružila še manjša, butična trgovina Ptujski škrnicl 2, s poudarkom na turistični ponudbi. Tej se je v maju 2020 na tržnici pridružila še Ptujska kavarna, ki ponuja pester izbor toplih in hladnih napitkov, slaščic ter prigrizkov. Večina občanov je z odobravanjem sprejela ponudbo domačih kmetijskih pridelkov in izdelkov ter oživljanje prostora na mestni tržnici. V času epidemije smo delovanje obeh dejavnosti prilagodili ukrepom in hkrati potrebam potrošnikov.

V maju smo preselili prostore Mestne blagajne in pisarn za delo s strankami na novo, dostopnejšo lokacijo (Ulica heroja Lacka 1). V novih prostorih lahko stranke na enem mestu uredijo plačilo položnic brez plačila provizije ter pridobijo informacije glede odpadkov, ogrevanja, upravljanja stanovanjskih stavb, najema prostorov Dominikanskega samostana in podobno. Z ureditvijo novih prostorov smo se približali prebivalcem, omogočili vstop invalidom ter zagotovili varnejše poslovanje v času epidemije.

Prizadevanja so usmerjena v družbeno odgovorna ravnanja, tako v lokalnem kot v delovnem okolju, za kar je družba v začetku decembra 2020 prejela certifikat Družbeno odgovoren delodajalec. S tem je nadgradila že uveljavljene ukrepe, ki jih izvaja v okviru pridobljenih certifikatov (polni certifikat Družini prijazno podjetje, certifikat bonitetne odličnosti AAA, Certifikat finančne zanesljivosti gospodarskega subjekta in certifikat Voda iz pipe). Prejem certifikatov potrjuje stabilnost in uspešnost poslovanja ter je zaveza h kakovosti tudi v letu 2021.

Kljub dobrim rezultatom v preteklih letih in uspešnemu poslovanju, bo družba tudi v prihodnje nadaljevala z iskanjem novih priložnosti, ter neomajno sledila svojim zavezam in ciljem.

Direktor:

Mag. Alen Hodnik

Javne službe Ptuj d.o.o.
Ulica heroja Lacka 3
2250 Ptuj
3
javne službe ptuj

3 POROČILO NADZORNEGA SVETA

POROČILO O DELU NADZORNEGA SVETA V LETU 2020

Nadzorni svet družbe Javne službe Ptuj, d. o. o., je v skladu z določbami veljavnega Zakona o gospodarskih družbah, s pristojnostmi iz veljavnega Odloka o ustanovitvi podjetja Javne službe Ptuj, d. o. o. (v nadaljevanju: družba), in Akta o ustanovitvi družbe z omejeno odgovornostjo ter s Poslovnikom o delu nadzornega sveta družbe, v letu 2020 spremljal in preverjal poslovanje družbe in njegove uprave.

Sestava nadzornega sveta v letu 2020

Skladno z Odlokom o ustanovitvi podjetja Javne službe Ptuj, d. o. o. (Uradni vestnik Mestne občine Ptuj, št. 7/13, 9/14, 11/16, 14/17, 1/18 in 1/20), nadzorni svet sestavlja šest članov. Sestavljajo ga predstavnik občinske uprave ustanoviteljice, trije predstavniki mestnega sveta ustanoviteljice in dva predstavnika zaposlenih v družbi.

V poslovnem letu 2020 se je zaradi izteka mandata članici nadzornega sveta, imenovani s strani zaposlenih družbe (en član), sestava nadzornega sveta spremenila. Ob poteku mandata članici je bil v letu 2020 s strani predstavnikov zaposlenih družbe v nadzorni svet imenovan nov član.

V obdobju od 1. 1. 2020 do maja 2020 (do izteka mandata navedenim članom) je nadzorni svet deloval v naslednji sestavi:
- Tatjana Vaupotič Zemljič, predsednica,
- Irena Marčič, namestnica predsednice (mandat prenehal dne 19. 5. 2020),
- Mag. Mirjana Nenad, članica,
- Andrej Čuš, član,
- Andrej Trunk, član,
- Ervin Vidovič, član.

V obdobju od junija 2020 do 31. 12. 2020 je nadzorni svet deloval v naslednji sestavi:
- Tatjana Vaupotič Zemljič, predsednica,
- Andrej Čuš, namestnik predsednice (imenovan za namestnika predsednice 9. 6. 2020),
- Mag. Mirjana Nenad, članica,
- Andrej Trunk, član,
- Gregor Uhan, član (imenovan 5. 6. 2020),
- Ervin Vidovič, član.

Delo nadzornega sveta v letu 2020

Nadzorni svet je v letu 2020 opravil skupno štiri (4) seje, in sicer:
- 48. redno sejo, 10. 3. 2020,
- 49. redno sejo, 9. 6. 2020,
- 12. dopisno sejo, 26. 10. 2020,
- 13. dopisno sejo, 23. 11. 2020.

Seje so potekale na sedežu družbe.

Nadzorni svet je v letu 2020 svoje delo opravljal v skladu s temeljno funkcijo nadzora nad vodenjem poslovanja družbe in z dolžnostjo skrbnega in vestnega gospodarjenja, na podlagi pristojnosti, ki mu jih dajejo veljavni predpisi in akti družbe.

Redno je obravnaval poslovanje družbe in se sprotno seznanjal s pričakovanimi aktivnostmi ter s tekočo problematiko poslovanja družbe. Poleg navedenih štirih sej (redne in dopisne seje), je spremljal poslovanje družbe tudi s sprotno komunikacijo z direktorjem družbe.

Nadzorni svet se je sprotno seznanjal s potekom pomembnejših projektov, s planiranimi investicijami, s predvidenimi kadrovskimi spremembami v družbi, in obravnaval predložena poročila ter nanje podal mnenja in predloge. Predlagane pobude, sklepi in predlogi so se s strani družbe upoštevali in po potrebi posredovali Mestni občini Ptuj ter drugim naslovnikom.

Uprava je nadzornemu svetu posredovala zahtevana pisna gradiva in podatke o poslovanju družbe skupaj z računovodskimi izkazi poslovanja družbe kot celote (po stroškovnih mestih in po dejavnostih), dodatna pojasnila, gradiva in odgovore na vprašanja, ki so bili s strani uprave in računovodstva vedno pravočasno, ažurno ter pregledno pripravljeni. Priporočila nadzornega sveta so bila upoštevana, prav tako na pridobivanje zahtevanega gradiva ni bilo pripomb.

Vsi člani nadzornega sveta so vestno in odgovorno izpolnjevali osnovno poslanstvo nadzornega sveta. Redno so se udeleževali sej in aktivno sodelovali pri delovanju nadzornega sveta ter spremljali uresničevanje sprejetih sklepov.

Pregled pomembnejših sklepov iz sej nadzornega sveta v letu 2020

Na **48. redni seji** je nadzorni svet potrdil poslovni načrt družbe Javne službe Ptuj, d. o. o., za leto 2020.
Nadzorni svet je potrdil načrt obvladovanja tveganj v zvezi z obratovanjem odlagališča - finančno jamstvo za obdobje 05/2020 do 04/2021 in finančni načrt. Gradivo se je posredovalo na ARSO kot finančno jamstvo po Uredbi o odlagališčih odpadkov za obdobje 05/2020 do 04/2021 in v potrditev mestnemu svetu Mestne občine Ptuj.
Nadzorni svet je podal soglasje za sklepanje pravnih poslov izvedenih na podlagi postopkov javnega naročanja za prevzem odpadkov.

Na **49. redni seji** se je nadzorni svet seznanil z imenovanjem Gregorja Uhana kot novega predstavnika zaposlenih v nadzorni svet družbe Javne službe Ptuj, d. o. o., ki je nadomestil Ireno Marčič (namestnica predsednice), kateri je potekel mandat v nadzornem svetu. Ker je članici in namestnici predsednice Ireni Marčič prenehalo članstvo v nadzornem svetu, je bilo potrebno imenovati novega namestnika predsednice nadzornega sveta. Nadzorni svet je izmed svojih članov za namestnika predsednice nadzornega sveta družbe imenoval Andreja Čuša.

Nadzorni svet je obravnaval in potrdil poročilo o delu nadzornega sveta za leto 2019 in revidirano letno poročilo družbe za leto 2019.
Nadzorni svet družbe Javne službe Ptuj, d. o. o., je skupščini družbe predlagal potrditev delitve čistega dobička poslovnega leta 2019 v znesku 71.617 EUR, in sicer za oblikovanje statutarnih rezerv v višini 69.092 EUR in pokritje prenesene izgube iz

naslova aktuarskega izračuna leta 2019 v višini 2.525 EUR. Bilančni dobiček na dan 31. 12. 2019 znaša 0 EUR.

Nadzorni svet je predlagal skupščini družbe, da sprejme letno poročilo družbe za leto 2019, skupaj z bilančnimi izkazi, z delitvijo dobička in s poročilom nadzornega sveta družbe.
Skupščini družbe se je predlagala podelitev razrešnice upravi in nadzornemu svetu družbe za poslovno leto 2019.
Nadzorni svet je podal soglasje za sklepanje pravnih poslov izvedenih na podlagi postopkov javnega naročanja za dobavo goriv in maziv in servisiranje in vzdrževanje vozil, delovnih strojev in nadgradenj.
Nadzorni svet je soglašal, da mag. Alenu Hodniku, direktorju družbe, za poslovno leto 2019, glede na izpolnjena merila o izplačilu spremenljivega dela prejemka v skladu z ZPPOGD in njegovo individualno pogodbo o zaposlitvi, pripada spremenljivi prejemek v višini 10 % izplačanih osnovnih plač v poslovnem letu, za katerega se spremenljivi prejemek določa. Direktorju se izplača 50 % spremenljivega prejemka v višini 10 % izplačanih osnovnih plač v mesecu juniju 2020, preostalih 50 % spremenljivega prejemka pa se mu izplača po poteku dveh let od sprejema sklepa, oziroma v skladu z ZPPOGD in individualno pogodbo.

Na **12. dopisni seji** je nadzorni svet potrdil Poročilo o poslovanju in izvajanju posamezne gospodarske javne službe za obdobje januar - september 2020 ter Letni program dejavnosti gospodarskih javnih služb za leto 2021 za območje Mestne občine Ptuj.
Nadzorni svet je sprejel pravilnik o sodilih za razporejanje splošnih stroškov in prihodkov po
posameznih dejavnostih.

Na **13. dopisni seji** je nadzorni svet družbe podal soglasje za sklepanje pravnih poslov, ki se bodo sklenili na podlagi izvedenih postopkov javnega naročanja za naslednja javna naročila: prevzem odpadkov, servisiranje in vzdrževanje opreme, opravljanje storitev zimske službe v Mestni občini Ptuj in DOLB Ptuj – razširitev obstoječega daljinskega ogrevanja.

UGOTOVITVE NADZORNEGA SVETA

Nadzorni svet ugotavlja, da je bila realizirana večina sprejetih sklepov nadzornega sveta v letu 2020. Prav tako ugotavlja, da je pozitivni rezultat družbe v letu 2020 predvsem odraz dobro zastavljenih ciljev v poslovnem načrtu za leto 2020.

Nadzorni svet je letno poročilo skupaj z računovodskimi izkazi za leto 2020 podrobneje obravnaval na seji 22. 06. 2021. Nadzorni svet ugotavlja, da so v letu 2020 pri izvajanju komunalnih in drugih dejavnosti na območju Mestne občine Ptuj bile realizirane načrtovane naloge družbe, kar je rezultat dobrega sodelovanja uprave družbe z ustanoviteljico in nadzornim svetom ter dobrega in kooperativnega vodenja družbe.

Skladno z drugim odstavkom 282. člena ZGD-1, mora nadzorni svet v primeru, če je k letnemu poročilu priloženo tudi revizorjevo poročilo, v svojem poročilu zavzeti stališče do njega. Na koncu poročila mora nadzorni svet navesti, ali ima po končni preveritvi k letnemu poročilu kakšne pripombe in ali letno poročilo potrjuje. Nadzorni svet je dne 22. 06. 2021 obravnaval revidirano letno poročilo in ga potrdil.

Nadzorni svet meni, da je letno poročilo in v njem vsebovani podatki verodostojen odraz poslovanja družbe v preteklem poslovnem letu.

Nadzorni svet družbe po pregledu poročila revizorja izjavlja, da nanj nima pripomb in da se strinja z ugotovitvami v poročilu.

Nadzorni svet družbe **izjavlja, da potrjuje** letno poročilo družbe v predloženi vsebini.

Nadzorni svet družbe Javne službe Ptuj, d. o. o., predlaga skupščini družbe, da potrdi delitev čistega dobička poslovnega leta 2020 v znesku 68.090 EUR, in sicer za oblikovanje statutarnih rezerv v višini 2.410 EUR in pokritje prenesene izgube iz naslova aktuarskega izračuna leta 2020 v višini 4.399 EUR. Preostanek dobička v višini 61.281 EUR je ostal nerazporejen.

Skupščini družbe se predlaga, da se bilančni dobiček v višini 61.281 EUR uporabi za oblikovanje statutarnih rezerv.

Prav tako skupščini družbe predlaga, da sprejme letno poročilo družbe za leto 2020, skupaj z bilančnimi izkazi, z delitvijo dobička in s poročilom nadzornega sveta družbe, in da sprejme sklep o podelitvi razrešnice upravi in nadzornemu svetu za poslovno leto 2020.

Nadzorni svet si bo skupaj z upravo prizadeval za nadaljnji razvoj družbe, za njeno pozitivno poslovanje in za nadaljevanje kvalitetnega izvajanja gospodarskih javnih služb in ostalih dejavnosti.

Ptuj, 22. 06. 2021

Predsednica nadzornega sveta družbe
Tatjana Vaupotič Zemljič

4 DOGODKI PO DNEVU BILANCE STANJA

Mestni svet je na svoji 18. redni seji 14. 9. 2020 izglasoval s sklepom začetek postopka zapiranja odlagališča nenevarnih odpadkov I. faza CERO Gajke. S tem se je upravljalcu in lastniku naložilo, da mora postopek zapiranja odlagališča izvesti.
Z omenjenim sklepom to pomeni, da do nadgradnje odlagališča CERO Gajke I. faze, ne bo prišlo. Tako upravljalca in lastnika čakajo predvideni pogovori o spremembi koncesijske pogodbe in tudi spremembe obstoječega okoljevarstvenega dovoljenja.

Po sprejetju sklepa so že potekali nekateri usklajevalni sestanki. Prav tako je Mestna občina Ptuj pričela s postopkom spremembe koncesijske pogodbe za izvajanje obvezne občinske gospodarske javne službe obdelave in odlaganja odpadkov in bo v bodoče te naloge predala drugemu koncesionarju.
Postopki za omenjene spremembe bodo tako potekali v letu 2021, takrat pa se bodo pričeli tudi uradni postopki zapiranja odlagališča. Po nekaterih ocenah bo zapiranje odlagališča trajalo od 3-5 let.

Z iztekom letošnjega leta, 31. 12. 2021, se izteče obdobje veljavnosti Pogodbe o podelitvi koncesije za opravljanje izbirne lokalne gospodarske javne službe upravljanja s pokopališči, urejanje in vzdrževanje pokopališč in pogrebne storitve v Mestni občini Ptuj, sklenjene dne 31. 12. 2011 . Predvideno je, da se pogodba podaljša oz. da se družbi predmetna koncesija ponovno podeli, zato iztek pogodbe nima učinkov na delovanje pokopališko-pogrebne dejavnosti.

Epidemija nalezljive bolezni SARS-CoV-2 (COVID-19) v letu 2021 nima več tolikšnega vpliva na poslovanje družbe. Družba opravlja večino dejavnosti javnega pomena, ki se morajo izvajati in na katere zunanji dejavniki nimajo neposrednega vpliva.

5 IZJAVA UPRAVE

Uprava potrjuje računovodske izkaze za leto, končano na dan 31. 12. 2020, in uporabljene računovodske usmeritve.

IZJAVA O ODGOVORNOSTI UPRAVE

Uprava je odgovorna za pripravo letnega poročila tako, da le-to predstavlja resnično in pošteno sliko premoženjskega stanja družbe in izidov njenega poslovanja za leto 2020.

Uprava potrjuje, da so bile dosledno upoštevane ustrezne računovodske usmeritve ter da so bile računovodske ocene izdelane po načelu previdnosti in dobrega gospodarjenja. Uprava tudi potrjuje, da so računovodski izkazi skupaj s pojasnili izdelani na osnovi predpostavke delujočega podjetja, ter v skladu z veljavno zakonodajo in s Slovenskimi računovodskimi standardi.

Uprava je tudi odgovorna za ustrezno vodeno računovodstvo, za sprejem ustreznih ukrepov za zavarovanje premoženja ter za preprečevanje in odkrivanje prevar in drugih nepravilnosti oziroma nezakonitosti.

Davčne oblasti lahko kadarkoli v roku petih let po poteku leta, v katerem je treba davek odmeriti, preverijo poslovanje družbe, kar lahko posledično povzroči nastanek dodatne obveznosti plačila davka, zamudnih obresti in kazni iz naslova DDPO ali drugih davkov ter dajatev. Uprava družbe ni seznanjena z okoliščinami, ki bi povzročile morebitno pomembno obveznost iz tega naslova.

Uprava družbe je letno poročilo odobrila v javno objavo 22. 06. 2021.

Ptuj, 22. 06. 2021

Direktor:
Mag. Alen Hodnik

Javne službe Ptuj d.o.o.
Ulica heroja Lacka 3
2250 Ptuj
3
javne službe ptuj

6 IZJAVA O UPRAVLJANJU DRUŽBE

V obdobju poslovnega leta 2020 je bilo upravljanje družbe skladno z zakoni, Aktom o ustanovitvi družbe z omejeno odgovornostjo in z drugimi veljavnimi predpisi.

Izjava o upravljanju družbe je sestavni del letnega poročila za leto 2020 in je dostopna tudi na spletni strani družbe www.js-ptuj.si.

V skladu s petim odstavkom 70. člena Zakona o gospodarskih družbah (Uradni list RS, št. 42/2006, 60/2006 - popr., 26/2007 - ZSDU-B, 33/2007 - ZSReg-B, 67/2007 - ZTFI, 10/2008, 68/2008, 42/2009, 33/2011, 91/2011, 100/2011 - skl. US, 32/2012, 57/2012, 44/2013 - odl. US, 82/2013, 55/2015, 15/2017, 22/2019 - ZPosS, 158/2020 - ZIntPK-C, 175/2020 - ZIUOPDVE, v nadaljevanju: ZGD-1), ki določa minimalne vsebine izjave o upravljanju, direktor družbe podaja naslednja pojasnila.

- **Izjava o spoštovanju Kodeksa upravljanja za nejavne družbe**

Družba Javne službe Ptuj, d. o. o. (v nadaljevanju: JSP), spoštuje določbe Kodeksa upravljanja za nejavne družbe (v nadaljevanju: kodeks), z nekaterimi odstopanji, ki bistveno ne posegajo v dobro prakso upravljanja in so pojasnjena v tej izjavi.

Kodeks je dostopen na spletni strani Gospodarske zbornice Slovenije: www.gzs.si, Združenja nadzornikov Slovenije: www.zdruzenje-ns.si *in Ministrstva za gospodarski razvoj in tehnologijo:* www.mgrt.gov.si.

Direktor družbe JSP v nadaljevanju podaja pojasnila k tistim določbam kodeksa, od katerih JSP odstopa:

- Določba 2.1.1.: družba deluje v skladu z osnovnim ciljem, to je vzpostavitev transparentnega, kakovostnega in učinkovitega načina izvajanja javnih nalog svoje ustanoviteljice, Mestne občine Ptuj, čeprav tega nima izrecno navedenega v Aktu o ustanovitvi družbe (v nadaljevanju: akt).

- Določba 2.1.2.: kodeks priporoča, da se v aktu opišejo natančne pravice in obveznosti družbenikov ter mehanizmi za razrešitev morebitnih sporov med njimi. Ker ima družba zgolj enega družbenika, to priporočilo kodeksa za družbo ne pride v poštev.

- Določba 2.4.: družba nima objavljenega celotnega besedila akta na svoji spletni strani. Uporabniku spletne strani pa daje na voljo povzetek bistvenih podatkov o samem delovanju družbe, njenih ciljih, namenu ustanovitve in organih družbe. Akt je uporabnikom dostopen na spletni strani www.ajpes.si.

- Določba 2.5.3.: kodeks določa, da naj družba posebej razkrije, če so člani organa vodenja ali nadzora hkrati družbeniki. Nadzorni svet družbe sestavlja 6 članov. Od teh je en predstavnik občinske uprave ustanoviteljice, trije pa predstavniki mestnega sveta ustanoviteljice. Svoje ustanoviteljske pravice namreč ustanoviteljica kot

družbenica uresničuje na skupščini in preko nadzornega sveta družbe, s čimer se izkazuje vez med nadzorniki in edinim družbenikom.

- Določba 2.5.4.: člani organa vodenja ali nadzora ne izpolnjujejo posebne izjave o neodvisnosti. So pa pri sprejemanju odločitev samostojni in neodvisni od organa, ki jih je imenoval in niso vezani na nikakršne smernice in navodila.

- Določbi 3.1., in 3.2.: družba je ustanovljena za izvajanje obveznih občinskih gospodarskih javnih služb in drugih dejavnosti. Deluje kot javno podjetje v 100 % lasti občine in ima zgolj enega družbenika, zato ne sledi priporočilom kodeksa v določbah o razmerjih med družbo in družbeniki (enakopravna obravnava družbenikov, enakomerno obveščanje družbenikov).

- Določba 4.3.2.: nadzorni svet družbe po Odloku o ustanovitvi podjetja Javne službe Ptuj d.o.o., ki ga je sprejela ustanoviteljica, sestavlja šest (6) članov: predstavnik občinske uprave ustanoviteljice, trije predstavniki mestnega sveta ustanoviteljice, dva predstavnika zaposlenih v podjetju. Družba tako zaradi svoje posebnosti glede ustanovitve ne sledi dobri praksi kodeksa, ki priporoča, da nadzorni svet vključuje vsaj enega neodvisnega strokovnjaka, ki ne bi bil povezan z družbo in njenim družbenikom.

Pojasnila v skladu z Zakonom o gospodarskih družbah

- **Opis glavnih značilnosti sistemov notranjih kontrol in upravljanja tveganj v družbi v povezavi s postopkom računovodskega poročanja**

Družba JSP upravlja s tveganji in izvaja postopke notranjih kontrol na vseh ravneh.

Namen notranjih kontrol je zagotavljanje transparentnosti, točnosti, zanesljivosti in preglednosti vseh procesov, ter obvladovanje tveganj, ki so povezana z računovodskim poročanjem. Vzpostavlja tudi mehanizme, ki preprečujejo neracionalno rabo premoženja in stroškovno učinkovitost, ter vključuje postopke, ki zagotavljajo, da:
- so poslovni dogodki evidentirani na osnovi verodostojnih knjigovodskih listin, na osnovi katerih so poslovni dogodki evidentirani točno in pošteno ter dajejo jamstvo, da družba pošteno razpolaga s svojim premoženjem,
- so poslovni dogodki evidentirani in računovodski izkazi izdelani v skladu z veljavno zakonodajo,
- se prepreči oziroma pravočasno zazna morebitna nepooblaščena pridobitev, uporaba in razpolaganje s premoženjem družbe, ki bi imela pomemben vpliv na računovodske izkaze.

Notranjo kontrolo v družbi izvaja področje financ in računovodstva, v okviru tega pa služba za računovodstvo in finance ter služba za kontroling, ki sta odgovorna za vodenje poslovnih knjig ter izdelavo računovodskih izkazov v skladu z veljavnimi računovodskimi, davčnimi in drugimi predpisi.

Ustreznost delovanja notranjih kontrol letno preverjajo pooblaščeni zunanji revizorji.

- **Podatki o delovanju skupščine družbe in njenih ključnih pristojnostih ter opis pravic delničarjev/družbenikov in načinu njihovega uveljavljanja**

Podatki o delovanju skupščine družbe in njenih ključnih pristojnostih ter pravicah družbenikov in načinu njihovega uveljavljanja, so določeni v Aktu o ustanovitvi družbe z omejeno odgovornostjo, z dne 20. 1. 2020 (v nadaljevanju: akt).

a) Sestava skupščine in način uveljavljanja pravic družbenika skupščine

Ustanovitelj družbe (v nadaljevanju: ustanoviteljica) in edini družbenik podjetja JSP je Mestna občina Ptuj. Ustanoviteljske pravice izvršuje ustanoviteljica na skupščini in preko nadzornega sveta podjetja.
Poslovni delež edinega družbenika Mestne občine Ptuj, ki predstavlja znesek osnovnega kapitala, izražen v odstotkih, znaša 100 (sto) %.

Skupščino družbe predstavlja mestni svet ustanoviteljice. Mestni svet ustanoviteljice zastopa družbo v razmerju do nadzornega sveta družbe in organov družbe, v kolikor ni za posamezen primer določeno drugače.

Sklepi skupščine se sprejemajo na sejah mestnega sveta, tudi na predlog organov nadzora družbe, v skladu s poslovnikom mestnega sveta in aktom.

b) Pristojnosti skupščine

Mestni svet ustanoviteljice ima pravico do:
- odločanja o cenah oziroma tarifah za uporabo javnih dobrin, ki se zagotavljajo z izvajanjem gospodarskih javnih služb, ki jih izvaja družba;
- določanja pogojev za izvajanje dejavnosti podjetja na celotnem območju občine ustanoviteljice, kar se ureja z odlokom;
- odločanja o povečanju in zmanjšanju kapitala;
- odločanja o prenehanju družbe in statusnih spremembah;
- odločanja o vstopu novih družbenikov v družbo;
- odločanja o zadolževanju družbe;
- odločanja o izdaji vrednostnih papirjev;
- odločanja o dajanju posojil in poroštev;
- odločanja o drugih zadevah, za katere tako določa zakon ali akt.

Skupščina prav tako odloča o temeljnih razvojnih in organizacijskih vprašanjih JSP, ki se ne nanašajo na vprašanja rednega poslovanja ter vsakodnevnega vodenja tekočih poslov, in sicer:
- podaja predhodno soglasje k imenovanju in razrešitvi direktorja;
- odloča o razvojnih programih podjetja;
- odloča o uporabi bilančnega dobička;
- sprejme na predlog direktorja razvojni program in letni plan;
- imenuje revizorja;

- odloča o oblikovanju strokovnih, posvetovalnih, nadzornih in drugih organov skupščine in družbe, za katere tako določa akt, sklep skupščine ali zakon, ter imenuje in razrešuje člane teh organov in komisij;
- podeljuje prokuro in neomejena pooblastila;
- opravlja druge naloge skupščine, kot izhaja iz akta, ter odloča o drugih zadevah, za katere tako določa veljavna zakonodaja.

- **Podatki o sestavi in delovanju organov vodenja ali nadzora ter njihovih komisij**

Podatki o sestavi in delovanju organov vodenja ali nadzora ter njihovih komisij, so določeni v Aktu o ustanovitvi družbe z omejeno odgovornostjo, z dne 20. 1. 2020 (v nadaljevanju: akt).

I. Organ vodenja družbe

Poslovodni organ podjetja je direktor.

a) Direktor ima naslednje pristojnosti:
- zastopanje in predstavljanje podjetja;
- določanje nalog zaposlenim v podjetju in nadzor njihovega izvajanja;
- odločanje o nakupu blaga, surovin, energije in storitev, o prodaji blaga in storitev, ki ne sodijo med javne dobrine, izvajanju investicij, vse v okviru predpisov in veljavnih planov ter akta;
- določanje notranje organizacije podjetja v skladu z aktom;
- določanje sistemizacije delovnih mest, vključno s pooblastili drugih vodilnih delavcev ter razporejanje delovnih mest po plačilnih razredih s pravilniki;
- priprava letnega plana, programov izvajanja javnih služb in razvojnih programov podjetja;
- priprava in predložitev letnega poročila mestnemu svetu ustanoviteljice;
- imenovanje vodilnih delavcev;
- izvajanje kadrovske politike ter prerazporejanje in sprejemanje delavcev na delo, v skladu s sprejetimi akti;
- sklepanje pogodb o zaposlitvi z delavci in odločanje o zadevah s področja delovnih razmerij skladno z zakonom, kolektivno pogodbo in splošnimi akti podjetja;
- zagotavljanje pogojev za sodelovanje delavcev pri upravljanju podjetja, po določbah zakona, ki ureja sodelovanje delavcev pri upravljanju;
- izdaja posamičnih aktov ter pravilnikov in drugih splošnih aktov, ki urejajo delo in poslovanje podjetja v skladu z aktom;
- poročanje nadzornemu svetu podjetja o zadevah, ki lahko pomembno vplivajo na poslovanje podjetja;
- informira ustanoviteljico in nadzorni svet o poslovanju podjetja v skladu z zakonom;

- direktor in nadzorni svet lahko pri sprejemu letnega poročila iz dela čistega dobička, ki ostane po njegovi uporabi za zakonsko predpisane namene, oblikujeta druge rezerve iz dobička;
- izvajanje drugih nalog, ki jih določa zakon, ter odločanje o drugih tekočih zadevah.

b) Direktor mora predhodno odločitev nadzornega sveta imeti v naslednjih primerih:
- pridobivanje, odtujitev ali obremenitev nepremičnin;
- pridobivanje, odtujitev ali obremenitev premičnega premoženja in drugih sredstev, katerih posamična vrednost presega 50.000,00 (petdeset tisoč eurov 00/100) EUR;
- najemanje dolgoročnih in kratkoročnih posojil;
- sklepanju pravnih poslov, katerih vrednosti presegajo vrednosti, ki so skladno z zakonom, ki ureja javno naročanje, določene kot mejne vrednosti za obvezno objavo pri Uradu za uradne objave Evropskih skupnosti.

II. Organ nadzora družbe

Organ nadzora družbe je Nadzorni svet družbe.

a) Sestava nadzornega sveta:
Podjetje ima nadzorni svet, ki nadzoruje vodenje poslov javnega podjetja. Način in pogoji dela nadzornega sveta družbe so podrobneje določeni v Poslovniku o delu nadzornega sveta družbe Javne službe Ptuj, d. o. o., z dne 8. 9. 2015 (s spr. in dop.), ki ga je sprejel nadzorni svet z večino svojih glasov.
Nadzorni svet družbe sestavlja šest članov od tega dve članici in štirje člani, in sicer: predstavnik občinske uprave ustanoviteljice, trije predstavniki mestnega sveta ustanoviteljice in dva predstavnika zaposlenih v podjetju.
Za člana nadzornega sveta je lahko imenovana fizična oseba, ki izpolnjuje pogoje, določene z zakonom.
Predstavnika občinske uprave ustanoviteljice imenuje in odpokliče župan Mestne občine Ptuj, predstavnike mestnega sveta ustanoviteljice imenuje in odpokliče Mestni svet Mestne občine Ptuj, predstavnika zaposlenih pa imenujejo in odpokličejo delavci podjetja v skladu z zakonom, ki ureja sodelovanje delavcev pri upravljanju.
Nadzorni svet imenuje izmed svojih članov predsednika in namestnika predsednika. Predsednik sklicuje in vodi seje ter podpisuje zapisnike in sprejete sklepe.

b) Delovanje nadzornega sveta:
Nadzorni svet je sklepčen, če je pri sklepanju navzoča vsaj polovica članov, vsaj eden izmed njih pa mora biti predstavnik delavcev. Nadzorni svet lahko veljavno sklepa tudi brez prisotnosti članov, ki so predstavniki delavcev, če predsednik nadzornega sveta s sklepom ugotovi, da so bili pravilno vabljeni na sejo.
Nadzorni svet sprejema sklepe z navadno večino oddanih glasov. Vsak član nadzornega sveta ima en glas. V primeru neodločenega glasovanja, ima odločitev predsednika prevladujoči glas.
Delovanje nadzornega sveta za posamezno leto je podrobneje obrazloženo v poročilu nadzornega sveta, ki je del letnega poročila družbe.

c) Pristojnosti nadzornega sveta:

- nadzorni svet nadzira vodenje poslov podjetja ter pregleduje in preverja knjige in dokumentacijo podjetja, njegovo blagajno, shranjene vrednostne papirje, zaloge blaga in druge stvari, ter opravlja druge naloge, določene z zakonom in aktom;
- nadzorni svet imenuje in razrešuje direktorja;
- se seznanja s poročilom direktorja o načrtovani poslovni politiki podjetja;
- na predlog direktorja odloča o sprejemu splošnih aktov podjetja, za katere ni v zakonu, odloku ali aktu izrecno določeno, da jih sprejema direktor ali skupščina;
- odloča o uvedbi in prenehanju izrednih razmer pri dobavi dobrin v skladu z aktom;
- predlaga skupščini sprejem ukrepa o povečanju in zmanjšanju kapitala;
- imenuje in razrešuje predstavnike družbe v kapitalsko povezanih družbah;
- sklene pogodbo o zaposlitvi z direktorjem in daje smernice za delo direktorju;
- nadzorni svet lahko sodeluje na sejah skupščine in postavlja vprašanja ter daje predloge skupščini glede poslovanja podjetja. Na njegovo posebno zahtevo, mora biti seja skupščine tudi sklicana;
- nadzorni svet obravnava poročila, ki mu jih predloži direktor, in nanje podaja mnenja in predloge;
- direktor in nadzorni svet lahko pri sprejemu letnega poročila iz dela čistega dobička, ki ostane po njegovi uporabi za zakonsko predpisane namene, oblikujeta druge rezerve iz dobička.

d) Komisije organa nadzora

Nadzorni svet nima oblikovanih stalnih komisij.

- **Opis politike raznolikosti, ki se izvaja v zvezi z zastopanostjo v organih vodenja ali nadzora družbe z vidika spola in drugih vidikov**

Direktor družbe pojasnjuje, da je organ nadzora sestavljen tako, da zagotavlja raznolikost članov, tako glede na starost, spol, kot tudi glede na delovne izkušnje in izobrazbo.

Ptuj, 5. 2. 2021

Direktor družbe:
Mag. Alen Hodnik

Javne službe Ptuj d.o.o.
Ulica heroja Laćka 3
2250 Ptuj
3
javne službe ptuj

7 POSLOVNO POROČILO

7.1 Dejavnosti družbe v letu 2020

V letu 2020 so se opravljale naslednje dejavnosti:

a) **Obvezne občinske GJS** varstva okolja v Mestni občini Ptuj na osnovi 149. člena veljavnega Zakona o varstvu okolja (ZVO-1) in Odloka o lokalnih gospodarskih javnih službah v Mestni občini Ptuj (Uradni vestnik Mestne občine Ptuj, št. 7/05, 5/06 in 6/08), ki so naslednje:
   - *oskrba s toplotno energijo,*
   - *zbiranje določenih vrst komunalnih odpadkov,*
   - *obdelava določenih vrst komunalnih odpadkov,*
   - *odlaganje ostankov predelave ali odstranjevanje komunalnih odpadkov,*
   - *vzdrževanje občinskih javnih cest,*
   - *urejanje in čiščenje javnih površin,*
   - *pomoč, oskrba in namestitev zapuščenih živali v zavetišču,*
   - *odvoz nepravilno parkiranih vozil.*

b) **Izbirne občinske GJS** v Mestni občini Ptuj na osnovi Odloka o lokalnih gospodarskih javnih službah v Mestni občini Ptuj (Uradni vestnik Mestne občine Ptuj, št. 7/05, 5/06 in 6/08), ki so naslednje:
   - *oskrba s toplotno energijo,*
   - *upravljanje s pokopališči, urejanje in vzdrževanje pokopališč,*
   - *urejanje in vzdrževanje javnih tržnih prostorov,*
   - *urejanje in vzdrževanje javnih parkirišč.*

c) **Tržne dejavnosti**, ki so se izvajale v letu 2020, so naslednje:
   - *služba za pomoč pri organizaciji javnih prireditev,*
   - *upravljanje poslovnih prostorov,*
   - *ravnanje z odpadki,*
   - *upravljanje večstanovanjskih objektov,*
   - *kongresno-kulturna dejavnost,*
   - *upravljanje in popravilo instalacij za gretje,*
   - *dejavnost razširjanja programskih vsebin (PeTV),*
   - *mestna blagajna,*
   - *sejemska dejavnost,*
   - *skrbništvo plovbnega režima na reki Dravi in Ptujskem jezeru,*
   - *cvetličarna,*
   - *elektro storitve,*
   - *oglaševanje na drogovih javne razsvetljave,*
   - *zunanje komunalne storitve,*
   - *dejavnost trženja kmetijskih proizvodov in lokalno pridelane hrane,*
   - *gostinska dejavnost.*

7.2 Upravljanje s tveganji

Spremljajo se finančna tveganja, ki jim je družba izpostavljena pri svojem poslovanju. Upravljanje tveganj temelji na zakonskih določilih, poslovno-finančnih načelih, internih aktih in pravilnikih, ki so pripravljeni v skladu z uveljavljeno dobro poslovno prakso. Ključnega pomena je namreč pravočasno zaznavanje tveganj, ki bi utegnila oslabiti sredstva ali poslabšati finančni in tržni položaj družbe. Podlaga za upravljanje s finančnimi tveganji so pričakovani denarni tokovi. Spremljanje, ocenjevanje in ukrepanje poteka v okviru naslednjih skupin tveganj:

- kreditna tveganja,
- tečajna in obrestna tveganja,
- tržna tveganja,
- premoženjska in pravna tveganja,
- tveganje delovanja,
- likvidnostna tveganja.

Kreditna tveganja

Ta skupina zajema tveganja, ki zaradi neporavnanih pogodbenih obveznosti poslovnih partnerjev zmanjšajo gospodarske koristi družbe. Ta tveganja se obvladujejo z rednim in skrbnim preverjanjem bonitete posameznih poslovnih partnerjev. Ob večjih dobavah materiala ter izvedbah storitev, se zahtevajo bančne garancije za resnost ponudbe, bančne garancije za dobro izvedbo del, bančne garancije za odpravo napak v garancijski dobi ter v določenih primerih sklenjene zavarovalne police za zavarovanje odgovornosti iz dejavnosti, ter drugi instrumenti zavarovanja. Izterljivost terjatev se rešuje sproti z dogovori, sprotnim opominjanjem dolžnikov, vlaganjem izvršb in tožbami. Tveganje neporavnanih terjatev se izravnava s sprotnim oblikovanjem popravkov vrednosti terjatev. Tovrstna tveganja so za družbo srednja.

Tečajna in obrestna tveganja

V letu 2020 je bilo zadolževanje v obliki dolgoročnega posojila, tako je bila družba srednje izpostavljena obrestnemu tveganju. Izpostavljenosti tečajnemu tveganju ni, saj se posluje samo na domačem trgu.

Tržna tveganja

Strateški cilj družbe je povečanje obsega poslovanja z uvedbo novih storitev. Osrednja konkurenčna prednost je izvajanje storitve komunalnih dejavnosti (zbiranje in obdelava komunalnih odpadkov ter odlaganje ostankov predelave ali odstranjevanja komunalnih odpadkov), na osnovi sklenjene koncesije z Mestno občino Ptuj, ter podelitev koncesije za opravljanje obveznih lokalnih gospodarskih javnih služb vzdrževanja občinskih javnih cest ter urejanja in čiščenja javnih površin v Mestni občini Ptuj. Ocenjuje se, da je izpostavljenost tržnim tveganjem nizka, kljub negotovim razmeram na trgu.

Premoženjska in pravna tveganja

Ključna premoženjska tveganja (požarno, vlomno in strojelomno zavarovanje) ter pravna tveganja (zavarovanje civilne odgovornosti) se prenašajo na zavarovalnico, zato so ta tveganja nizka.

Tveganje delovanja

Poslovanje je tesno povezano z državnimi in lokalnimi predpisi ter s sprejetimi strategijami na področju ravnanja z odpadki ter čiščenjem javnih površin. Okvir delovanja družbe pa določa republiška zakonodaja in občinski odloki. Na državni ravni se pogosto spreminjajo predpisi, ki določajo obvezna ravnanja z odpadki ter s tem redefinirajo okoljske cilje in delno spreminjajo obstoječi način ravnanja in zaračunavanja stroškov ravnanja z odpadki, kar predstavlja precejšnja izvedbena in finančna tveganja za izvedbo novih investicij za zagotavljanje spremenjenih predpisov. Tovrstno tveganje je za družbo srednje.

Likvidnostna tveganja

Likvidnostno tveganje je tveganje, povezano z zagotavljanjem plačilne sposobnosti. Družba z aktivno politiko spremlja prilive in odlive denarnih sredstev in tako tekoče poravnava svoje poslovne in finančne obveznosti. Tovrstno tveganje je za družbo srednje.

Obvladovanje tveganj se zagotavlja s skrbnim spremljanjem načrtovanih sprememb in z aktivnim vključevanjem s pripombami in predlogi za oblikovanje zakonskih in podzakonskih aktov. Tveganje delovanja se poskuša zniževati z zagotavljanjem izvedbe kakovostnih storitev, ki zagotavljajo zadovoljstvo kupcev.

7.3 Pričakovani razvoj družbe

Družba je kljub oviram in številnim novim izzivom zabeležila uspešno poslovanje v letu 2020. Zaradi epidemije koronavirusa so se prilagodili številni delovni procesi znotraj družbe, zagotavljalo se je nemoteno izvajanje gospodarskih javnih služb.

V letu 2021 se družba loteva izjemno pomembnega projekta – rekonstrukcije sistema daljinskega ogrevanja s kotlovnico na lesno biomaso in širitve toplovodnega omrežja. Za skoraj 3,5 milijonov vredno investicijo, ki se bo pričela v prvih mesecih tega leta, je predvidenih 1,1 milijon nepovratnih sredstev. Z investicijo družba želi posodobiti sistem daljinskega ogrevanja v občini in povečati učinkovitost delovanja celotnega sistema proizvodnje. Zraven modernizacije sistema je predvideno tudi znižanje cene ogrevanja za končnega odjemalca. Investicija bo pomembno vplivala tudi na varovanje okolja, saj bomo z najsodobnejšo opremo za filtracijo dimnih plinov pripomogli k manjšim izpustom CO2 v okolje. Projekt rekonstrukcije kotlovnice in razširitev toplovodnega omrežja tako pomeni zanesljivo, stroškovno učinkovito in kvalitetno storitev za odjemalce.

Družbo v letu 2021 čaka velik izziv na področju ravnanja s komunalnimi odpadki. Mestni svet Mestne občine Ptuj je v lanskem letu sprejel odločitev o spremembi izvajanja koncesije ravnanja s komunalnimi odpadki. Družba tako ne bo več izvajala koncesije obdelave in odlaganja določenih vrst komunalnih odpadkov, temveč bo le zbiralec določenih vrst komunalnih odpadkov. Prav tako je mestni svet odločil o pričetku postopka zapiranja odlagalnega polja I.

Na področju zbiranja odpadkov smo naredili korak naprej k čistejšemu okolju, s 1. 1. 2021 smo namreč pričeli z zbiranjem odpadnega stekla po sistemu od vrat do vrat za vsa gospodinjstva v Mestni občini Ptuj. Z uvedbo novega sistem zbiranja so bili odstranjeni ekološki otoki, na katere so se velikokrat odlagali odpadki, ki tja ne spadajo. Gospodinjstvom se dodatna storitev odvoza odpadnega stekla ne bo zaračunala.

Družba bo v letu 2021 začela aktivnosti na projektu »Domače je super«, s ciljem dostave domače pridelane hrane na dom. Po vzoru drugih mest v letu 2021 skupaj z MO Ptuj načrtujemo vzpostavitev samopostrežne pralnice in sušilnice perila. Občanom Ptuja in prebivalcem, ki bivajo v mestu, želimo ponuditi možnost uporabe pralnih in sušilnih strojev. Namenjena bo tistim, ki doma nimajo možnosti pranja ali sušenja perila, oziroma tistim, ki bi želeli oprati ali posušiti večje količine/kose perila. Za dodatno vsebino v prostoru bo poskrbela igralnica za otroke. V skrbi za okolje in kakovost bivanja starejših prebivalcev našega mesta bomo nadaljevali s sodelovanjem v projektu Šoferko in nudili brezplačno strojno pluženje večjih količin snega.

Z omenjenimi projekti družba sooblikuje ptujski mestni utrip in bogati lokalno ponudbo.

Čeprav je pandemija močno zarezala v izvajanje dejavnosti družbe, bo ta še zmeraj sledila svojemu načelu: služenju javnemu interesu in izboljšanju kakovosti življenja občanov.

8 ANALIZA POSLOVANJA DRUŽBE V LETU 2020

8.1 ANALIZA POSLOVANJA DRUŽBE V LETU 2020 NA PODROČJU GOSPODARSKIH JAVNIH SLUŽB

8.1.1 PODROČJE ENERGETIKE

8.1.1.1 *Služba daljinskega ogrevanja*

Oskrba s toplotno energijo je dejavnost službe daljinskega ogrevanja na področju energetike.

Dobava toplotne energije iz sistema daljinskega ogrevanja se v Mestni občini Ptuj izvaja samo v času ogrevalne sezone, od oktobra do maja. V zimskih mesecih se toplotna energija proizvaja in distribuira za potrebe ogrevanja in pripravo sanitarne tople vode. Izven obdobja ogrevalne sezone se distribucija izvaja za potrebe priprave sanitarne tople vode za objekte Splošne bolnišnice Ptuj, Zdravstvenega doma Ptuj in Vrtca Ptuj.

Primarna dejavnost je tudi v letu 2020 bila proizvodnja in distribucija toplotne energije v sistemu daljinskega ogrevanja Mestne občine Ptuj. V času obratovanja se je veliko pozornosti namenjalo nemoteni proizvodnji, distribuciji toplotne energije končnim uporabnikom, in hkratnem doseganju večje učinkovitosti virov. Proizvodnja toplotne energije se je izvajala v šestih energetskih objektih, od katerih sta dva med seboj povezana z distribucijskim omrežjem, ostali objekti pa so med seboj dislocirani. Zraven primarne dejavnosti izvajanja gospodarskih javnih služb oskrbe s toplotno energijo, je družba svojo ponudbo usmerjala v izvajanje tržnih storitev na področju izvajanja strojnih instalacij, vgradnje plinskih peči, meritev in delitev stroškov ogrevanja, ter svetovanje odjemalcem toplotne energije.

Kot vse dejavnosti, so tudi dejavnost oskrbe s toplotno energijo omejili ukrepi zaradi razglašene epidemije COVID-19. Delo pri strankah je bilo omejeno na izvajanje interventnih obiskov v primeru iztoka vode ali morebitnega nedelovanja sistema. Delo v skupini se je številčno omejilo, predvsem v nadzornem centru in v obhodno dežurni službi.

V letu 2020 se je največji delež toplotne energije proizvajal v lastnih kurilnih napravah. V 12-mesečnem obdobju leta 2020 je bilo prodano za 6 % več toplotne energije kot v enakem obdobju leta 2019, kljub krajši ogrevalni sezoni, ki se je zaključila že v sredini meseca aprila. Višjo porabo toplotne energije gre pripisati predvsem ukrepom in zaustavitvi dejavnosti zaradi epidemije. Uporabniki so ostajali doma in posledično je bil dnevni odjem večji kot v preteklih ogrevalnih sezonah. To je razvidno iz podatka, da se je poraba v stanovanjskem odjemu povečala za 13,47 % kot v prejšnjem letu, poraba v ostalem odjemu pa zmanjšala za 6,40 %.

Graf 1: Število ogrevalnih dni v letih 2015-2020

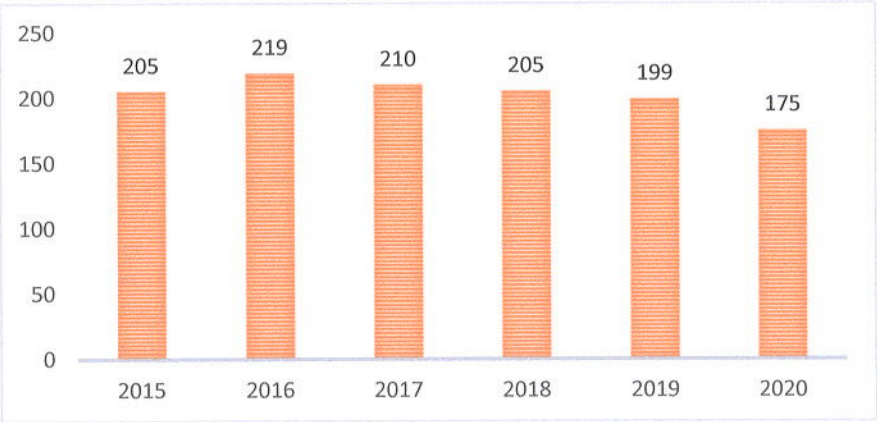

Družba je cene toplotne energije oblikovala v skladu z Aktom o metodologiji za oblikovanje cene toplote za daljinsko ogrevanje (Uradni list RS, št. 27, 22. 4. 2015; Uradni list RS, št. 47, 30. 6. 2015; Uradni list RS, št. 61, 21. 8. 2015; Uradni list RS, št. 36, 20. 5. 2016).

Graf 2: Fiksni del cene toplotne energije

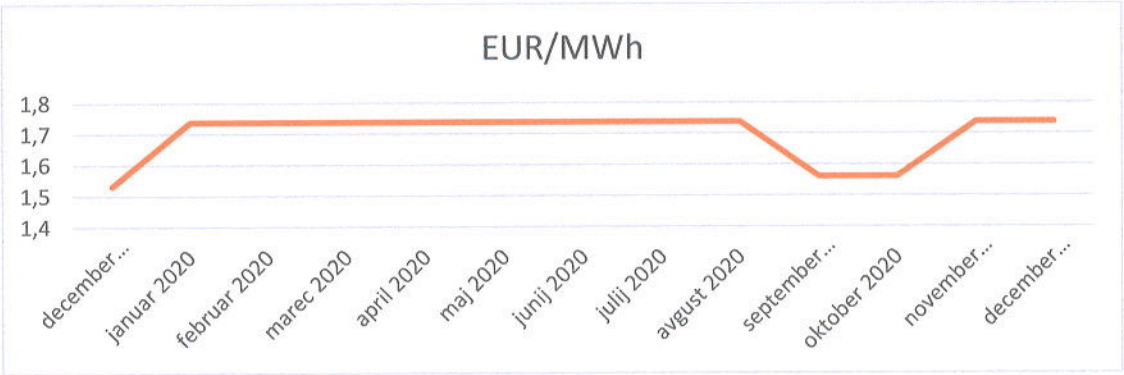

Graf 3: Variabilni del cene toplotne energije

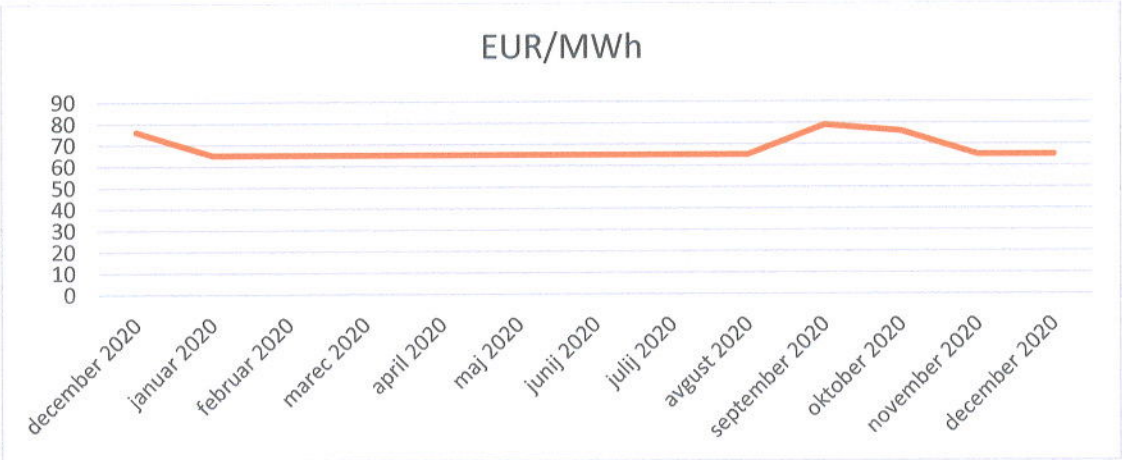

S spremembo cen vstopnih energentov je družba ustrezno prilagodila variabilni del cene toplotne energije. V mesecu decembru 2019 je cena variabilnega dela znašala 76,21 €/MWh. Z nižanjem cene zemeljskega plina kot primarnega energenta, se je cena variabilnega dela toplotne energije znižala za 14,32 %, in sicer na 65,29 €/MWh in je do

konca leta ostala nespremenjena. Cena fiksnega dela toplotne energije je v decembru 2019 znašala 1,5336 €/kW/mesec. Z usklajevanjem cene se je cena januarja 2020 dvignila za 11,34 %, in sicer na 1,73947 €/kW/mesec in je do decembra ostala nespremenjena.

8.1.1.1.1 Oskrba s toplotno energijo v Mestni občini Ptuj

V sklopu gospodarske javne službe je družba izvajala naslednje dejavnosti:

- oskrba s toplotno energijo v sistemu daljinskega ogrevanja v Mestni občini Ptuj,
- upravljanje in tekoča vzdrževalna dela na napravah kurilnice energetskega objekta RVZ,
- upravljanje in tekoča vzdrževalna dela na distribucijskem omrežju in na primarnem delu toplotnih postaj,
- odčitavanje merilnikov toplotne energije in zaračunavanje stroškov ogrevanja po odjemalcih,
- nadzor in daljinsko vodenje toplotne energije in energetskih objektov v Mestni občini Ptuj,
- upravljanje in tekoča vzdrževalna dela na sekundarnem delu toplotnih postaj,
- upravljanje in tekoča vzdrževalna dela na napravah kurilnice Rimska ploščad 3, Kvedrova ulica 3, Trstenjakova ulica 9, Prešernova ulica 29 in Prešernova ulica 33,
- dopolnjevanje in odzračevanje interne instalacije ogrevanja,
- investicijsko vzdrževalna dela na napravah sekundarni del toplotnih postaj-gospodinjski odjem,
- periodični pregledi in umerjanje merilnikov toplotne energije,
- vzdrževalne investicije na distribucijskem omrežju.

Tabela 9: Poraba energentov za proizvodnjo v letih 2020 in 2019

Energent	Merska enota	2020	2019	Indeks 20/19
Zemeljski plin	Sm3	1.444.468	1.378.759	1,05
Soproizvodnja toplotne energije	MWh	2.948	2.527	1,17
El. energija energetskih objektov	kWh	218.450	213.055	1,03
El. energija toplotnih postaj	kWh	82.090	87.050	0,94

Proizvodni viri oskrbe s toplotno energijo se nahajajo na področju Rabelčja vas zahod, Rabelčja vas vzhod in v starem mestnem jedru. Z razpršenostjo lokacij proizvodnih virov se je dosegla večja zanesljivost in funkcionalnost sistema daljinskega ogrevanja. Centralna proizvodnja se nahaja na naslovu Volkmerjeva ulica 20 ter v sekundarni kurilnici Rimska ploščad. Ostali energetski objekti so med seboj dislocirani in nepovezani.

Distribucijsko omrežje sistema daljinskega ogrevanja obsega cca. 7,50 km2 površine. Skupna dolžina primarnih in sekundarnih vodov znaša 5.990 m, od katerega je primarna dolžina (magistralnih) vodov 800 m, dolžina sekundarnih (razdelilnih) vodov 4.190 m ter dolžina priključnih vodov 1.000 m.

V skupno **49 odjemnih mest** sta bili vključeni dve individualni stanovanjski hiši, 28 toplotnih postaj gospodinjskega odjema, 24 toplotnih postaj ostalega odjema in 2 toplotni postaji mešanega odjema.

Skupno število stanovanjskih enot v sistemu daljinskega ogrevanja je znašalo 2.066, od tega je 2.064 stanovanj v večstanovanjskih objektih, ter dve stanovanjski enoti v individualnih hišah.

Tabela 10: Skupna ogrevalna površina stanovanjskih enot v sistemu daljinskega ogrevanja v letu 2020

TOPLOTNE POSTAJE		merska enota
PRIKLJUČNA MOČ GOSPODINJSKI ODJEM	15.420	kW
PRIKLJUČNA MOČ OSTALI ODJEM	9.390	kW
SKUPAJ ŠTEVILO STANOVANJ	2.066	
SKUPAJ OGREVANA POVRŠINA	111.552	m2

Skupna ogrevalna površina stanovanjskih enot je znašala 111.552 m2, kar pomeni, da je povprečna ogrevana površina stanovanjske enote bila 54 m2.

V vseh toplotnih postajah so za potrebe merjenja porabe toplotne energije bili vgrajeni merilniki toplotne energije, ki so bili redno overjani.

Graf 4: Prodana toplota po vrsti odjema za Mestno občino Ptuj po letih od 2015 do 2020

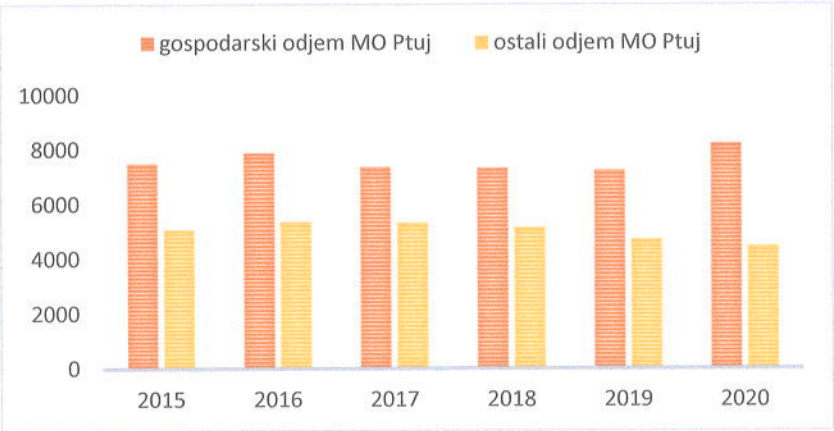

Graf 5: Struktura odvzema MWh za Mestno občino Ptuj v letu 2020

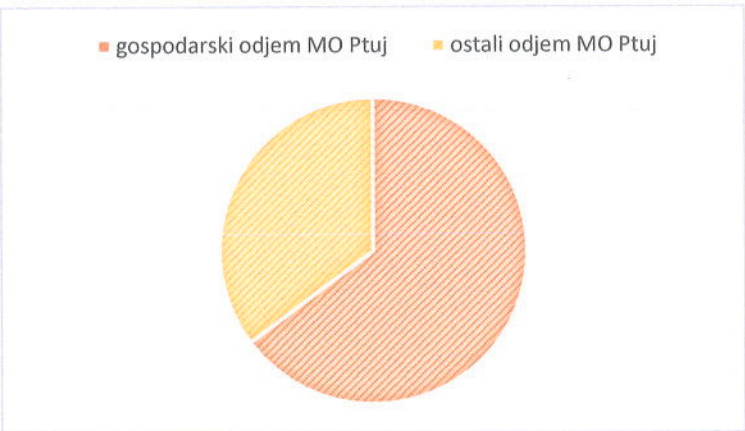

Nadzor nad delovanjem in vodenjem distribucijskega omrežja se je izvajal s pomočjo procesne, merilne, registracijske, telemetrijske in programske opreme. Prav tako je bila organizirana dispečerska služba, ki je izvajala 24-urni nadzor nad delovanjem in vodenjem distribucijskega omrežja z zaposlenimi vzdrževalci in odzivnostjo na stalni dežurni telefonski številki.

Aktivnosti za zagotovitev varnega in zanesljivega obratovanja distribucijskega omrežja :

- vzdrževanje distribucijskega omrežja;
- redna, izredna (intervencijska) in nepredvidena popravila, obnavljanje in rekonstrukcije distribucijskega omrežja;
- zaščita distribucijskega omrežja pred mehanskimi, električnimi in kemičnimi vplivi;
- sistemska kontrola distribucijskega omrežja;
- nadzor nad trasami in nad aktivnostmi tretjih oseb v varnostnem pasu;
- servisiranje naprav in opreme.

V letu 2020 ni bilo zaznati večjih prekinitev pri proizvodnji in distribuciji toplotne energije. Prav tako ni bilo zaznati težav pri zagonu proizvodnih naprav ob začetku ogrevalne sezone, kar gre pripisati rednim vzdrževalnim in primerjalnim delom v poletnih mesecih.

Za boljše **informiranje odjemalcev** so bile uporabljene naslednje komunikacijske poti:

- obveščanje preko spletne strani družbe,
- obveščanje na oglasnih deskah posameznih stavb,
- obveščanje na računih.

Zraven vseh informacij o dejavnosti, so bili na razpolago tudi predpisi za področje dobave toplotne energije, ter vsi obrazci za namen komuniciranja preko spleta. Za hiter pregled dogajanj so bili na spletni strani objavljeni najpomembnejši dogodki in spremembe cene.

Ob koncu in pričetku ogrevalne sezone so bili odjemalci z obvestilom na oglasnih deskah obveščeni o polnjenju in praznjenju sistema, kot tudi o ravnanju z napravami izven sezone ogrevanja. V juniju je bilo vsakemu odjemalcu poslano »Poročilo o poračunu za sezono 2020-odjemalec « in izveden poračun stroškov ogrevanja na osnovi porabniških deležev posameznega stanovanja.

Prav tako se je na spletni strani Obrazložitev poročila o poračunu - Energetika - Javne službe Ptuj (js-ptuj.si) objavila obrazložitev Poročila o obračunu, ki ga uporabniki prejmejo ob koncu ogrevalne sezone.

Na področju oskrbe s toplotno energijo v Mestni občini Ptuj je bilo precej dela vloženega v več **projektov**:

1. **Projekt DOLB Ptuj** – rekonstrukcija obstoječe kotlovnice daljinskega ogrevanja na lesno biomaso, s katerim družba želi celovito posodobiti proizvodni del daljinskega ogrevanja, kot tudi širiti omrežje in s tem priključiti na sistem nove odjemalce. V letu 2020 so tako potekale zaključne pravno-formalne aktivnosti. Pridobilo se je gradbeno dovoljenje za obe fazi, izpeljala so se javna naročila za

izbiro izvajalca posameznih del ter pridobila so se nepovratna sredstva za izgradnjo tovrstnih sistemov v višini 1,2 mio EUR.

2. **Projekt izgradnje vročevodnega omrežja po Gregorčičevem drevoredu**, v sklopu rekonstrukcije te ulice. Investitor projekta je bila Mestna občina Ptuj. V tej fazi se je zgradila trasa po Gregorčičevem drevoredu, v naslednjem letu pa se predvideva izgradnja odcepa do Kvedrove ulice 3.

3. **Projekt izgradnje vročevoda po Osojnikovi cesti** predvideva izgradnjo vročevoda od že zgrajenega vročevoda na Gregorčičevem drevoredu do poslovnih prostorov v lasti Slovenskih železnic. Že v lanskem letu so se začeli dogovori s podjetjem Slovenske Železnice – Vleka in tehnika, d.o.o., o priključitvi njihovega poslovnega objekta na lokaciji Osojnikova cesta 6, Ptuj, na daljinski sistem ogrevanja. V ta namen se je v letu 2020 pričelo z izdelavo projektne dokumentacije za realizacijo gradnje.

4. **Projekt izgradnje vročevoda v Rabelčji vasi**, ki predvideva izgradnjo vročevoda od obstoječega omrežja do novega večstanovanjskega objekta v naselju Rabelčja vas. V lanskem letu se je izvedlo javno naročilo za izbiro izvajalca strojnih in elektro del, uredile so se tudi druge pravno-formalne aktivnosti. Izgradnja vročevoda je predvidena v letu 2021.

Iz naslova dejavnosti oskrbe s toplotno energijo v Mestni občini Ptuj so bili doseženi poslovni prihodki v višini 1.351.547 EUR.

Tabela 11: Poslovni izid distribucije toplote v Mestni občini Ptuj v letih 2020 in 2019

DISTRIBUCIJA TOPLOTE V MESTNI OBČINI PTUJ (v EUR)		
NAZIV	**2020**	**2019**
SKUPAJ PRIHODKI	**1.382.308**	**1.581.325**
Poslovni prihodki	1.351.547	1.572.773
Finančni prihodki	158	238
Drugi prihodki	1.755	0
Prevaljeni prihodki uprave in komunalne uprave	28.849	8.315
SKUPAJ STROŠKI, ODHODKI	**1.450.324**	**1.454.933**
Poslovni odhodki	1.298.162	1.323.855
Finančni odhodki	610	829
Drugi odhodki	757	221
Prevaljeni odhodki uprave in komunalne uprave	150.795	130.029
POSLOVNI REZULTAT	**- 68.015**	**126.392**

Poslovni prihodki ne vključujejo prevaljenih prihodkov uprave v višini 28.849 EUR v letu 2020 in 8.315 v letu 2019. Delež poslovnih prihodkov navedene dejavnosti v poslovnih prihodkih družbe znaša 11,17 %.

8.1.2 PODROČJE RAVNANJA Z ODPADKI

8.1.2.1 *Zbiranje in obdelava določenih vrst komunalnih odpadkov ter odlaganje ostankov predelave ali odstranjevanja komunalnih odpadkov*

Družba je v letu 2020 na področju ravnanja z določeno vrsto komunalnih odpadkov, v skladu s koncesijsko pogodbo, izvajala javno službo za Mestno občino Ptuj in Občino Dornava, in sicer:

- zbiranja določenih vrst komunalnih odpadkov,
- obdelave določenih vrst komunalnih odpadkov in
- odlaganja ostankov predelave ali odstranjevanje komunalnih odpadkov,
- zbiranja biološko razgradljivih kuhinjskih odpadkov in zelenega vrtnega odpada.

V okviru javne službe zbiranja določenih vrst komunalnih odpadkov se je izvajal:

- sistem zbiranja »od vrat do vrat« biološko razgradljivih kuhinjskih odpadkov (v nadaljevanju BIO), mešanih komunalnih odpadkov (v nadaljevanju MKO) in odpadne mešane embalaže iz plastike in kovin ter papirja,
- sistem zbiranja na zbiralnicah ločenih frakcij, v katerem se zbira odpadna mešana embalaža iz stekla,
- sistem zbiranja komunalnih odpadkov na zbirnem centru – individualen dovoz za gospodinjstva,
- sistem zbiralne akcije zbiranja kosovnih odpadkov,
- sistem zbiralne akcije zbiranja zelenega vrtnega odpada.

V okviru javne službe obdelave odlaganja ostankov predelave ali odstranjevanje komunalnih odpadkov se je izvajalo skladiščenje in priprava na odvoz odpadkov na obdelavo, saj se je postopek obdelave in odlaganja teh vrst odpadkov izvajal izven odlagališča CERO Gajke.

Družba je izvajala odvoz odpadkov po pogodbi z gospodarskimi subjekti.

8.1.2.2 *Služba za zbiranje odpadkov na območju Mestne občine Ptuj*

V letu 2020 je družba pričela s pripravami na sistem zbiranja odpadnega stekla »od vrat do vrat«. Izvedlo se je obveščanje občanov in poskusno zbiranje po novem sistemu na izbranem območju. Anketa je pokazala zadovoljstvo prebivalcev izbranega območja s takšnim sistemom zbiranja. Zato je družba pričela z aktivnostmi za pričetek zbiranja odpadnega stekla po sistemu od vrat do vrat z letom 2021 na območju celotne Mestne občine Ptuj.

Slika 2: V letu 2020 je družba pričela vpeljevati sistem zbiranja stekla »od vrat do vrat«

Na spletni strani družbe so občanom bile dostopne objave o aktualni zakonodaji na področju ravnanja z odpadki, in sicer na povezavi: https://www.js-ptuj.si/odpadki/koristne-informacije/zakonodaja.

8.1.2.2.1 Količina zbranih, obdelanih in odloženih odpadkov v Mestni občini Ptuj

V okviru zbiranja določenih vrst komunalnih odpadkov v Mestni občini Ptuj se je kljub pandemiji izvedla akcija zbiranja zelenega vrtnega odpada, ki je potekala v pomladnih mesecih po posameznih četrtnih skupnostih. Občani so bili z akcijo seznanjeni preko spleta in medijev, zbiranje je potekalo po tednih. V okviru akcije se je zbralo več kot 52 ton zelenega vrtnega odpada.

Tabela 12: Primerjava zbranih količin zelenega vrtnega odpada v okviru akcije v letih 2020 in 2019 v Mestni občini Ptuj

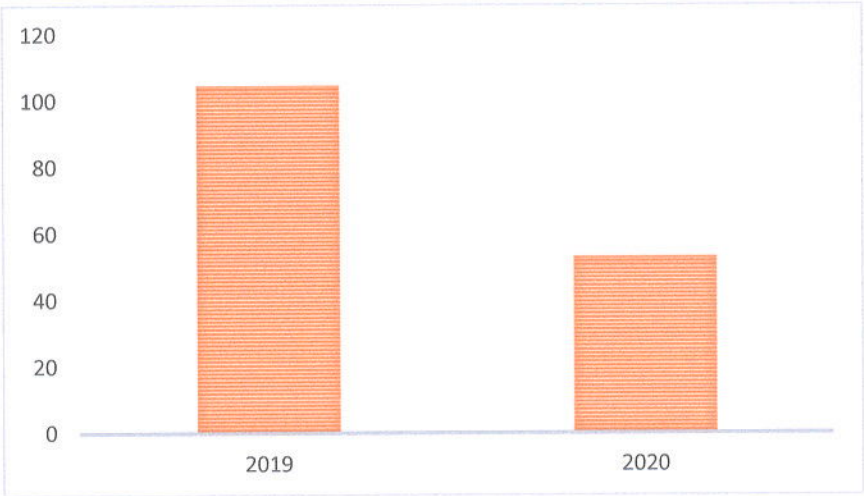

Iz podatkov je razvidno, da se je količina zelenega vrtnega odpada v primerjavi z letom 2019 zmanjšala. Do zmanjšanja je prišlo zaradi pandemije COVID-19 (prvotno se zbiranje namreč ni načrtovalo).

Družba je nemoteno izvajala zbiranje določenih vrst komunalnih odpadkov v Mestni občini Ptuj. V okviru zbiranja je potekala akcija zbiranja kosovnih odpadkov »od vrat do

vrat«, ki vsako leto omogoča občanom, da brezplačno oddajo kosovne odpadke v dogovorjenih terminih.

Zbiranje odpadkov v okviru GJS se je prav tako izvajalo na zbirnem centru za individualni dovoz odpadkov.

Na področju obdelave in odlaganja ali odstranjevanja določenih vrst komunalnih odpadkov je družba te odpadke skladiščila in odvažala na obdelavo drugemu izvajalcu.

Tabela 13: Količina obdelanih in odloženih odpadkov v letu 2020 za Mestno občino Ptuj, zbranih s smetarskimi vozili in deležem mešanih komunalnih odpadkov iz zbirnega centra CERO Gajke

VRSTA ODPADKA	Količina 2020 (kg)
Količina sprejetih MKO na obdelavo	2.160.020
Količina sprejetih MKO na obdelavo	756.007

Tabela 14: Zbrana količina določenih vrst odpadkov s smetarskimi vozili v letu 2020 v Mestni občini Ptuj

VRSTA ODPADKA	Količina 2020 (kg)
Mešani komunalni odpadki	2.000.895
Mešana odpadna embalaža iz plastike in kovin	915.650
Mešana odpadna embalaža iz papirja	801.724
Mešana odpadna embalaža iz stekla	442.419
Biološko razgradljivi kuhinjski odpadki	2.740.095
Akcija kosovni odpadki	203.360
Akcija zeleni vrtni odpad	52.980
Akcija nevarni odpadki	910
SKUPAJ	7.158.033

Tabela 15: Zbrana količina komunalnih odpadkov v letu 2020 na zbirnem centru CERO Gajke za Mestno občino Ptuj

VRSTA ODPADKA	Količina 2020 (kg)
Mešani komunalni odpadki	159.125
Mešana odpadna embalaža iz plastike in kovin	86.446
Mešana odpadna embalaža iz papirja	152.526
Mešana odpadna embalaža iz stekla	80.806
Zeleni vrtni odpad	154.377
Kosovni odpadki	523.878
Odpadne avtomobilske gume	43.268
OEEO oprema	153.568
Nevarni odpadki	6.534
Odpadne kovine	276.906
Odpadni les	385.566
Druga vrsta odpadkov (gradbeni odpadki)	587.640
SKUPAJ	2.610.640

Tabela 16: Skupna zbrana količina določenih vrst komunalnih odpadkov v letu 2020 s smetarskimi vozili v Mestni občini Ptuj in na zbirnem centru CERO Gajke

VRSTA ODPADKA	Količina 2020 (kg)
Mešani komunalni odpadki	2.160.020
Biološko razgradljivi kuhinjski odpadki	2.740.095
Mešana odpadna embalaža iz plastike in kovin	1.002.096
Mešana odpadna embalaža iz papirja	954.250
Mešana odpadna embalaža iz stekla	523.225
Zeleni vrtni odpad	207.357
Kosovni odpadki	727.238
Odpadne avtomobilske gume	43.268
OEEO oprema	153.568
Nevarni odpadki	7.444
Odpadne kovine	276.906
Odpadni les	385.566
Druga vrsta odpadkov (gradbeni odpadki)	587.640
SKUPAJ	9.768.673

8.1.2.2.2 Izvedene investicije na področju gospodarskih javnih služb v letu 2020 za Mestno občino Ptuj

Tabela 17: Vrednosti investicij gospodarskih javnih služb v letu 2020

VRSTA INVESTICIJE	ZNESEK OBNOVE OZIROMA NABAVE BREZ DDV (EUR)
Nabava in nadgradnja nadzornega sistema	18.398

8.1.2.2.3 Druge izvedene aktivnosti v letu 2020

V letu 2020 je družba izvedla še druge aktivnosti na področju ravnanja s komunalnimi odpadki v Mestni občini Ptuj, in sicer:

- aktivno izobraževanje kadra na področju uvedbe novih tehnologij,
- izvedba analize podzemne vode s pomočjo tritija,
- redno pregledovanje sprememb na področju zakonodaje, sodelovanje z Zbornico komunalnega gospodarstva,
- priprava na novo Uredbo o ravnanju z embalažo in odpadno embalažo, in priprava na interventni zakon, saj je nekaj embalaže ostalo na dvorišču izvajalca javne službe,
- izvedba mesečnih obratovalnih monitoringov deponijskih plinov,
- dvoletni meritvi obratovalnega monitoringa za podzemne vode,
- štiriletne meritve obratovalnega monitoringa za izcedne vode,
- okvirne priprave na postopek zapiranja odlagalnega polja.

Družba si prizadeva za osveščanje občanov o pravilnem in doslednem ločevanju odpadkov ter o skrbi za čisto in zdravo okolje. Pozitivni rezultati se že kažejo, tudi na račun zbiranja odpadnih jedilnih olj v za to namenjene zabojnike. V letu 2019 je družba postavila 7 **zabojnikov za ločeno zbiranje odpadnih jedilnih olj** v MO Ptuj. Vanje lahko prebivalci oddajo odpadno jedilno olje le v dobro zaprtih plastenkah in si z oddano količino zmanjšajo strošek na položnici za ravnanje z odpadki.

Slika 3: Zbiralnik odpadnih jedilnih olj

Tabela 18: Poslovni izid dejavnosti ravnanje z odpadki v Mestni občini Ptuj v letih 2020 in 2019

RAVNANJE Z ODPADKI- MESTNA OBČINA PTUJ (v EUR)		
NAZIV	2020	2019
SKUPAJ PRIHODKI	**2.562.490**	**2.347.750**
Poslovni prihodki	2.499.778	2.320.319
Finančni prihodki	113	560
Drugi prihodki	4.342	12.467
Prevaljeni prihodki uprave in komunalne uprave	47.829	14.404
Prevaljeni prihodki Cerog	10.429	
SKUPAJ STROŠKI, ODHODKI	**2.557.243**	**2.485.779**
Poslovni odhodki	2.152.243	2.293.312
Finančni odhodki	1.147	2.543
Drugi odhodki	2.417	1.209
Prevaljeni odhodki uprave in komunalne uprave	248.992	188.715
Prevaljeni odhodki Cerog	152.443	
POSLOVNI REZULTAT	**5.248**	**-138.029**

Delež poslovnih prihodkov navedene dejavnosti v poslovnih prihodkih družbe znaša 20,66 %.

8.1.2.3 Zbiranje določenih vrst odpadkov na območju občine Dornava

Družbi je bila s 1. 1. 2018 prvič podeljena koncesija na področju zbiranja, obdelave in odlaganja določenih vrst komunalnih odpadkov v občini Dornava.

Občina Dornava nima svojega lastnega zbirnega centra, zato lahko občani občine Dornava pripeljejo odpadke na Zbirni center CERO Gajke. V sklopu izvajanja storitev obveznih občinskih gospodarskih javnih služb se je izvajala obdelava in odlaganje določenih vrst komunalnih odpadkov izven CERO Gajke.

Tabela 19: Količina obdelanih in odloženih odpadkov v letu 2020 za občino Dornava, zbranih s smetarskimi vozili in z deležem mešanih komunalnih odpadkov iz zbirnega centra CERO Gajke

VRSTA ODPADKA	Količina 2020 (kg)
Količina sprejetih MKO na obdelavo	208.012
Količina sprejetih MKO na obdelavo	72.804

Tabela 20: Zbrana količina določenih vrst odpadkov v letu 2020 s smetarskimi vozili v občini Dornava

VRSTA ODPADKA	Količina 2020 (kg)
Mešani komunalni odpadki	194.800
Mešana odpadna embalaža iz plastike in kovin	90.180
Mešana odpadna embalaža iz papirja	69.180
Mešana odpadna embalaža iz stekla	44.880
Biološko razgradljivi kuhinjski odpadki	113.960
Kosovni odpadki v akciji	5.020
Akcija nevarnih odpadkov	348
SKUPAJ	518.368

Tabela 21: Zbrana količina odpadkov v letu 2020 na zbirnem centru CERO Gajke za občino Dornava

VRSTA ODPADKA	Količina 2020 (kg)
Mešani komunalni odpadki	14.861
Mešana odpadna embalaža iz plastike in kovin	8.089
Mešana odpadna embalaža iz papirja	14.196
Mešana odpadna embalaža iz stekla	7.567
Zeleni vrtni odpad	14.311
Kosovni odpadki	48.322
Odpadne avtomobilske gume	4.058
OEEO oprema	14.276
Nevarni odpadki	586
Odpadne kovine	25.753
Odpadni les	35.926
Druga vrsta odpadkov (gradbeni odpadki)	55.334
SKUPAJ	243.279

Tabela 22: Zbrana količina določenih vrst odpadkov v letu 2020 s smetarskimi vozili v občini Dornava in na zbirnem centru CERO Gajke

VRSTA ODPADKA	Količina 2020 (kg)
Mešani komunalni odpadki	209.661
Biološko razgradljivi kuhinjski odpadki	113.960
Mešana odpadna embalaža iz plastike in kovin	98.269
Mešana odpadna embalaža iz papirja	83.376
Mešana odpadna embalaža iz stekla	52.447
Zeleni vrtni odpad	14.311
Kosovni odpadki	53.342
Odpadne avtomobilske gume	4.058
OEEO oprema	14.276
Nevarni odpadki	934
Odpadne kovine	25.753
Odpadni les	35.926
Druga vrsta odpadkov (gradbeni odpadki)	55.334
SKUPAJ	761.647

Tabela 23: Poslovni izid dejavnosti ravnanja z odpadki v občini Dornava v letih 2020 in 2019

RAVNANJE Z ODPADKI- DORNAVA (v EUR)		
NAZIV	**2020**	**2019**
SKUPAJ PRIHODKI	**135.498**	**122.184**
Poslovni prihodki	131.823	121.614
Finančni prihodki	8	48
Drugi prihodki	340	0
Prevaljeni prihodki uprave, komunalne uprave	2.361	522
Prevaljeni prihodki Cerog	964	-
SKUPAJ STROŠKI, ODHODKI	**132.744**	**93.695**
Poslovni odhodki	106.269	83.064
Finančni odhodki	-	0
Drugi odhodki	9	0
Prevaljeni odhodki uprave, komunalne uprave	12.371	10.632
Prevaljeni odhodki Cerog	14.094	
POSLOVNI REZULTAT	**2.754**	**28.489**

Delež poslovnih prihodkov navedene dejavnosti v poslovnih prihodkih družbe znaša 1,09 %.

8.1.3 PODROČJE KOMUNALNIH GJS

8.1.3.1 *Urejanje in čiščenje javnih površin*

Urejanje in čiščenje javnih površin je pomemben del gospodarske javne službe, saj je podoba mesta prvi stik z obiskovalci Mestne občine Ptuj. Enako pomemben pa je tudi za prebivalce, saj odraža odnos do narave in skrb za okolje.

Gospodarska javna služba urejanje in čiščenje javnih površin na območju Mestne občine Ptuj je v letu 2020 zajemala:

- urejanje površin za pešce, trgov in ulic ter pripadajoče infrastrukture prometnih površin,
- odstranjevanje suhih dreves in odstranitev dreves poškodovanih po neurjih,
- strojno mletje suhih vej in odvoz sekancev na deponijo
- negovanje in obnavljanje cvetličnih nasadov, trat, drevja in grmičevja,
- odstranitev suhih dreves in nadomestna zasaditev,
- frezanje panjev odstranjenih dreves,
- čiščenje vej, odpadnega listja in drugih odpadkov,
- varstvo rastlin pred mrazom, sušo, rastlinskimi boleznimi, škodljivci in poškodbami,
- zatiranje plevela in drugih rastlin, ki ovirajo rast parkovnih rastlin,
- zatiranje plevela na parkiriščih, sprehajalnih poteh in pločnikih,
- vzdrževanje in obnavljanje poti, ograj, klopi, posod za odpadke, igral in drugih predmetov mestne opreme,
- čiščenje avtobusnih postajališč,
- vzdrževanje, obnavljanje in postavljanje opozorilnih napisov na javnih površinah,
- čiščenje in pometanje zelenih površin ter praznjenje košev za odpadke, ter
- čiščenje, pometanje in pranje javnih poti in drugih prometnih površin,
- izvajanje zimske službe po sklopih,
- ročno čiščenje snega in posip proti poledici stopnišč ter prehodov za pešce po mestu,
- ostala dela, ki spadajo v ta okvir dejavnosti.

Slika 4: Zimska služba

Prihodki od **ročnega in strojnega pometanja** so v obravnavanem obdobju znašali 105.589 EUR. Realizacija proračunskih sredstev je bila 126,13 %.

Prihodki od **urejanja parkov in košnje** so v obravnavanem obdobju znašali 427.575 EUR. Realizacija proračunskih sredstev je bila 116,23 %.

Prihodki od **zimske službe** so v obravnavanem obdobju znašali 154.394 EUR. Realizacija proračunskih sredstev je bila 113,73 %.

Prihodki od **vzdrževanja Spominskega parka** so v obravnavanem obdobju znašali 20.992 EUR. Realizacija proračunskih sredstev je bila 92,78 %.

Tabela 24: Poslovni izid dejavnosti urejanja in čiščenja javnih površin v letih 2020 in 2019

UREJANJE IN ČIŠČENJE JAVNIH POVRŠIN(v EUR)		
NAZIV	**2020**	**2019**
SKUPAJ PRIHODKI	**763.481**	**464.329**
Poslovni prihodki	747.140	459.043
Finančni prihodki	-	0
Drugi prihodki	5.374	1.236
Prevaljeni prihodki uprave, komunalne uprave	10.967	4.050
SKUPAJ STROŠKI, ODHODKI	**744.377**	**696.132**
Poslovni odhodki	681.455	644.885
Finančni odhodki	2.071	3.049
Drugi odhodki	1.620	715
Prevaljeni odhodki režije, komunalne uprave	59.232	47.483
POSLOVNI REZULTAT	**19.104**	**-231.803**

Delež poslovnih prihodkov navedene dejavnosti v poslovnih prihodkih družbe znaša 6,18 %.

Na prihodke pri urejanju in čiščenju javnih površin vplivajo vremenske razmere in s tem povezana pogostost storitev košnje trave, dejavnost zimske službe in pogostost prireditev. Pomemben vir financiranja dejavnosti so zagotovljena sredstva v proračunu Mestne občine Ptuj.

8.1.3.2 *Vzdrževanje občinskih javnih cest*

Družba izvaja vzdrževanje občinskih javnih cest na način in pod pogoji, ki jih določajo veljavni predpisi, ki urejajo javne ceste, predpisi, ki urejajo varstvo okolja, urejanje prostora in graditev objektov, in predpisi, ki urejajo varstvo cestnega prometa.

Redna vzdrževalna dela so obsegala:

- pregledniško službo,
- redno vzdrževanje prometnih površin, bankin in odvodnjavanja,
- redno vzdrževanje brežin,
- redno vzdrževanje prometne signalizacije in opreme,
- redno vzdrževanje cestnih naprav in javne razsvetljave,

- redno vzdrževanje vegetacije in cestnih objektov,
- zagotavljanje preglednosti,
- čiščenje cest,
- izvajanje intervencijskih ukrepov,
- vzdrževanje hitrostnih ovir na cestah ter ostale storitve, ki sodijo skladno z zakoni in odlokom v okvir javne službe.

Redna vzdrževalna dela so se v obravnavanem obdobju, skladno z Odlokom o občinskih cestah Mestne občine Ptuj, izvajala na 89.584 m kategoriziranih lokalnih cest in 126.873 m javnih poti (krajevne ceste). Občinske ceste na območju Mestne občine Ptuj so vse javne ceste, ki niso kategorizirane kot državne ceste.

Tabela 25: Izvajanje gospodarskih javnih služb vzdrževanja občinskih javnih cest v letu 2020

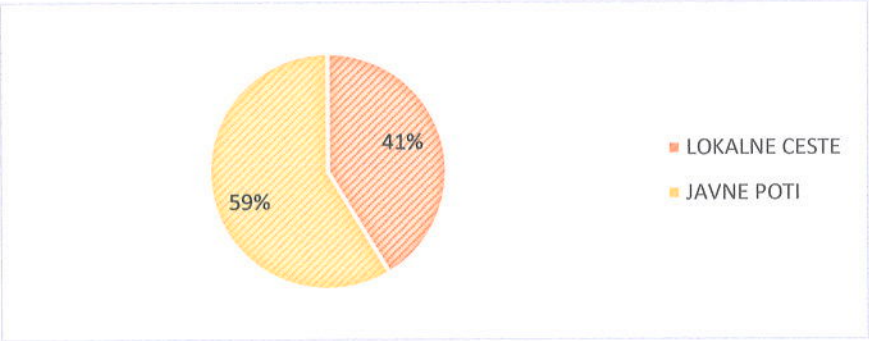

Finančna sredstva za vzdrževanje občinskih javnih cest zagotavlja Mestna občina Ptuj v svojem proračunu.

Prihodki od **vzdrževanja ulic, pločnikov in trgov** so v obravnavanem obdobju znašali 215.713 EUR. Realizacija proračunskih sredstev je bila 132,42 %.

Prihodki od **vzdrževanja lokalnih cest** so v obravnavanem obdobju znašali 330.552 EUR. Realizacija proračunskih sredstev je bila 92,47 %.

Prihodki od **vzdrževanja krajevnih cest** so v obravnavanem obdobju znašali 226.146 EUR. Realizacija proračunskih sredstev je bila 86,17 %.

Prihodki od **vzdrževanja javne razsvetljave** so v obravnavanem obdobju znašali 90.863 EUR. Realizacija proračunskih sredstev je bila 118,12 %.

Prihodki od **izobešanja zastav** so v obravnavanem obdobju znašali 2.945 EUR.

Za potrebe vzdrževanja občinskih javnih cest, za asfaltiranje cest, se je izvedel javni razpis po odprtem postopku, objavljen na Portalu javnih naročil pod številko objave JN002539/2019-W01. Okvirni sporazum se je sklenil za določen čas 24 mesecev, in sicer s podjetji:

- Asfalti Ptuj d. o. o., Žnidaričevo nabrežje 13, 2250 Ptuj,
- Cestno podjetje Ptuj d. d., Zagrebška cesta 49/a, 2250 Ptuj,

- Hermes – GP d. o. o., Dornava 56/a, 2252 Dornava.

Sklenjen sporazum je v veljavi do 22. 8. 2021.

Slika 5: Vzdrževanje cest

Za obnovo talne signalizacije v Mestni občini Ptuj se je v letu 2020 objavilo javno naročilo. Na podlagi razpisa je bilo izbrano podjetje:

- BTO-Zelenik d. o. o., Stojnci 59, 2281 Markovci.

Za potrebe vzdrževanja javnih cest, dobave gramoznih agregatov, se je izvedel javni razpis po odprtem postopku, objavljen na Portalu javnih naročil pod številko objave JN002458/2019-W01. Okvirni sporazum se je sklenil za določen čas 24 mesecev, in sicer s podjetji:

- Hermes – GP d.o.o., Dornava 56/a, 2252 Dornava,
- GTS d. o. o., Ormoška cesta 4, 2250 Ptuj,
- Jožef Žolger s. p., Majšperk 14/a, 2323 Ptujska Gora.

Sklenjen sporazum je v veljavi do 18.7.2021.

Za potrebe najema gradbene mehanizacije za vzdrževanje občinskih javnih cest v Mestni občini Ptuj, se je izvedel javni razpis po odprtem postopku, objavljen na Portalu javnih naročil pod številko objave JN002563/2019-W01. Okvirni sporazum se je sklenil za določen čas 24 mesecev, in sicer s podjetji:

- Hermes – GP d.o.o., Dornava 56/a, 2252 Dornava,
- GTS d. o. o., Ormoška cesta 4, 2250 Ptuj,
- Jožef Žolger s. p., Majšperk 14/a, 2323 Ptujska Gora.

Sklenjen okvirni sporazum je v veljavi do 18. 7. 2021.

Iz naslova opravljanja storitev navedene dejavnosti so bili v letu 2020 doseženi poslovni prihodki v višini 896.048 EUR, ki se v celoti nanašajo na vzdrževanje občinskih javnih cest. Prevaljeni prihodki uprave in komunalne uprave znotraj dejavnosti vzdrževanja občinskih javnih cest so v letu 2020 znašali 13.058 EUR.

Tabela 26: Poslovni izid dejavnosti vzdrževanja občinskih javnih cest za leti 2019 in 2020

VZDRŽEVANJE OBČINSKIH CEST(v EUR)		
NAZIV	**2020**	**2019**
SKUPAJ PRIHODKI	**909.792**	**779.389**
Poslovni prihodki	896.048	773.370
Finančni prihodki	-	-
Drugi prihodki	686	1.578
Prevaljeni prihodki uprave, komunalne uprave	13.058	4.441
SKUPAJ STROŠKI, ODHODKI	**886.621**	**762.288**
Poslovni odhodki	811.358	707.059
Finančni odhodki	1.743	2.220
Drugi odhodki	857	1.216
Prevaljeni odhodki režije, komunalne uprave	72.663	51.793
POSLOVNI REZULTAT	**23.171**	**17.101**

Delež poslovnih prihodkov navedene dejavnosti v poslovnih prihodkih družbe znaša 7,41 %.

8.1.3.3 *Pokopališka služba*

Družba upravlja s pokopališči ter opravlja pokopališko in pogrebno dejavnost. Pokopališka dejavnost zajema:

- vzdrževalna dela na grobnih poljih,
- košnjo zelenic,
- urejanje in obrezovanje žive meje,
- vzdrževanje poti in parkirišč na območju pokopališča,
- vzdrževalna dela na objektih in napravah,
- vodenje katastra pokopališča,
- čiščenje in odstranjevanje odpadkov ter snega,
- odvoz odpadkov na odlagališče,
- izvajanje pokopališke dežurne službe,
- ostala dela, ki sodijo v ta okvir dejavnosti.

Na Ptuju se urejajo tri pokopališča: staro mestno pokopališče, preurejeno v Spominski park, ter staro in novo rogozniško pokopališče, ki sta še vedno aktivni. Obe pokopališči sta locirani v četrtni skupnosti Rogoznica. Na starem rogozniškem pokopališču je 701 grob. Na starem in na novem ptujskem pokopališču je skupaj 3.251 družinskih ter 253 vrstnih ali enojnih grobov. Od leta 2018 pa je aktiven žarni zid ter prostor za raztros pepela. V žarnem zidu je 138 niš za 4 žare ter 102 niši za 6 žar.

Sprememba števila grobov na starem rogozniškem pokopališču je posledica ponovnega štetja grobov, ker so starejši grobovi bili vpisani v knjigo umrlih in ne v kataster grobov.

Tako se je pri štetju ugotovilo, da je na starem rogozniškem pokopališču 114 grobov več, kot je bilo zabeleženo v sistemu.

V letu 2020 so se uredile še potke med grobnimi polji, namestile so se klopi.

Graf 6: Vrste grobov na Ptuju na dan 31. 12. 2020

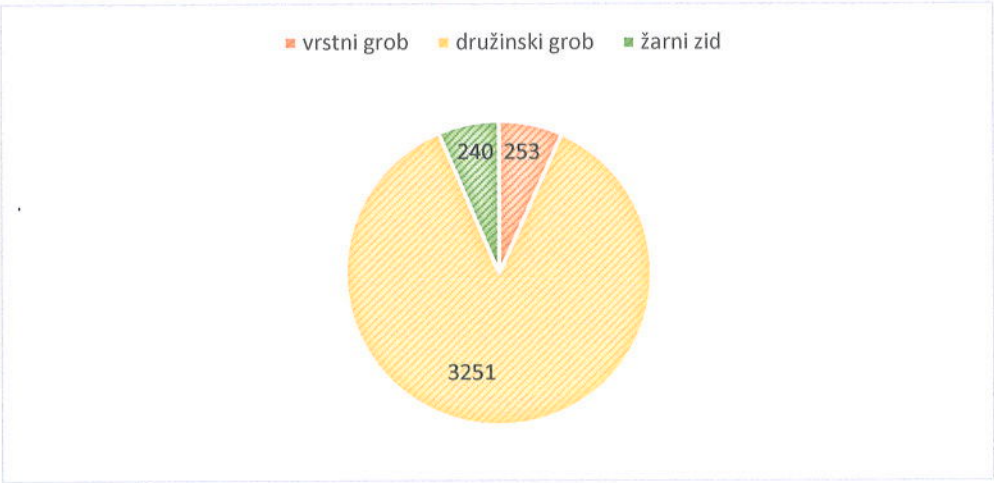

Tabela 27:Število grobov glede na aktivnost na 31. 12. 2020

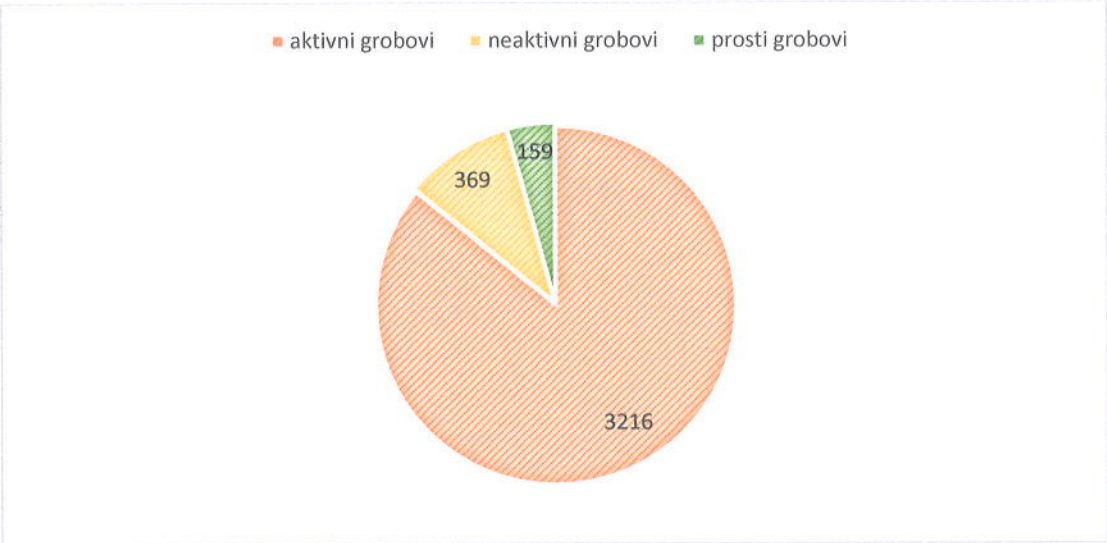

Tabela 28: Zasedenost žarnih niš na dan 31. 12. 2020

ŽARNA NIŠA	ŠTEVILO VSEH ŽARNIH NIŠ	ŠTEVILO ZASEDENIH ŽARNIH NIŠ	ZASEDENOST ŽARNIH NIŠ
Žarna niša za 4 žare	138	60	43,48%
Žarna niša za 6 žar	102	25	24,51%

Iz naslova opravljanja storitev pokopališke dejavnosti je družba v obravnavanem obdobju dosegla poslovne prihodke v višini 199.112 EUR.

Tabela 29: Poslovni izid pokopališke dejavnosti v letu 2020 in 2019

POKOPALIŠKA DEJAVNOST (v EUR)		
NAZIV	**2020**	**2019**
SKUPAJ PRIHODKI	**208.688**	**156.626**
Poslovni prihodki	199.112	151.259
Finančni prihodki	0	0
Drugi prihodki	4.089	3.679
Prevaljeni prihodki uprave, komunalne uprave	5.487	1.688
SKUPAJ STROŠKI, ODHODKI	**282.681**	**297.264**
Poslovni odhodki	251.993	268.828
Finančni odhodki	1.349	2.454
Drugi odhodki	773	507
Prevaljeni odhodki uprave, komunalne uprave	28.566	25.575
POSLOVNI REZULTAT	**-73.994**	**-140.638**

Delež poslovnih prihodkov navedene dejavnosti v poslovnih prihodkih družbe znaša 1,65 %.

8.1.3.4 *Služba za urejanje in vzdrževanje javnih parkirišč in odvoz nepravilno parkiranih vozil*

V letu 2020 je družba nadaljevala z opravljanjem gospodarske javne službe urejanja in vzdrževanja javnih parkirišč in odvoza nepravilno parkiranih vozil, ki obsega:

- organizacijo izgradnje javnih parkirišč,
- vzdrževanje parkirnih površin, ki so na zemljiščih v lasti Mestne občine Ptuj,
- postavljanje, zamenjavo, dopolnjevanje, odstranjevanje in vzdrževanje opreme na parkiriščih,
- pobiranje parkirnine na javnih parkiriščih,
- izdajanje letnih dovolilnic za parkiranje,
- izvajanje varovanja parkirišč, nadzora nad parkirišči, zagotavljanje spoštovanja predpisov ter reda in varnosti na parkiriščih, in izvajanje sankcij, za katere je po zakonu ali odloku pooblaščen organ lokalne skupnosti,
- odvoz nepravilno parkiranih vozil, zapuščenih vozil in ostankov vozil, če so na javnih površinah in odločitev o tem sodi v pristojnost organov lokalne skupnosti,
- urejanje opreme za regulacijo prometa,
- ostale storitve, ki sodijo skladno z zakoni, odlokom, ki ureja izvajanje javne službe, in drugimi predpisi, v okvir javne službe.

Parkirne površine v upravljanju so:

- plačljiva parkirišča brez časovne omejitve,
- plačljiva parkirišča s časovno omejitvijo,
- brezplačna parkirišča s časovno omejitvijo,
- brezplačna parkirišča brez časovne omejitve ter

- rezervirane parkirne površine.

V januarju 2020 se je ukinila plačljiva modra cona na Slomškovi ulici z 19. parkirnimi mesti. Uvedeno je bilo brezplačno parkiranje s časovno omejitvijo ene ure z 18. parkirnimi mesti.

Od 23. 3. do 14. 4. 2020 se dejavnost ni izvajala zaradi epidemije koronavirusa, tako so bila vsa parkiranja brezplačna.

V maju 2020 se je obnovila vertikalna in horizontalna signalizacija v modri coni na Cvetkovem trgu, septembra pa še na Prešernovi ulici, na delu parkirišča na Dravski ulici, ter na modri coni v Cankarjevi ulici.

V letu 2020 je bilo skupno število parkirnih mest 1.438.

Tabela 30: Število parkirnih mest v Mestni občini Ptuj v letih 2019 in 2020

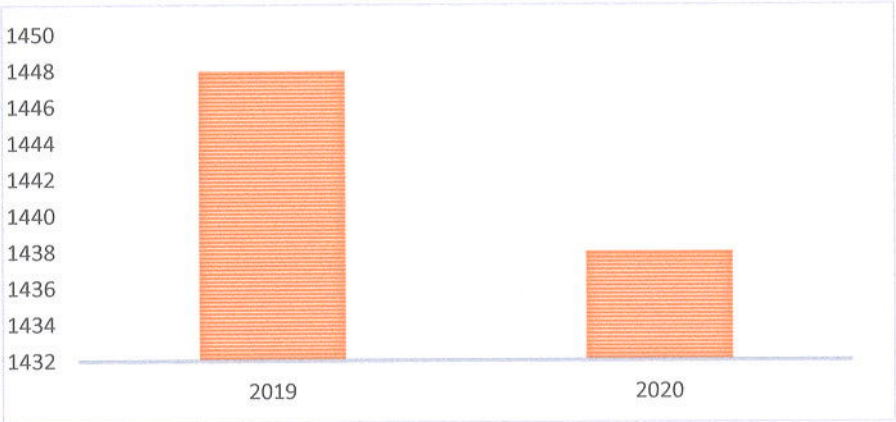

V letu 2020 so bili z dejavnostjo urejanja in vzdrževanja javnih parkirišč doseženi poslovni prihodki v višini 312.347 EUR.

Tabela 31: Prihodki od prodaje storitev urejanja in vzdrževanja javnih parkirišč po storitvah v letih 2020 in 2019

Prihodki od prodaje storitev	2020	2019	Indeks 2020/2019
Parkirnina	19.748	18.180	1,09
Parkomati	198.254	289.871	0,68
Parkirišča abonenti	92.213	98.579	0,94
Druge storitve	2.131	2.003	1,06
SKUPAJ	**312.347**	**408.633**	**0,76**

Tabela 32: Poslovni prihodki urejanja in vzdrževanja javnih parkirišč po objektih v letih 2020 in 2019

Poslovni prihodki	2020	2019	Indeks 2020/2019
Parkirišče Potrčeva cesta	87.956	117.375	0,75
Parkirišče Zadružni trg	16.276	20.569	0,79
Parkirišče Dravska ulica	6.367	6.815	0,93

Parkirišče Ulica heroja Lacka	49.782	58.350	0,85
Parkirišče SPIN ob Dravi	215	691	0,31
Parkirišče železniška postaja	3.146	4.367	0,72
Parkirišče Mercator Živila	2.532	4.288	0,59
Modra cona	129.430	181.614	0,71
Peš cona	16.078	14.564	1,10
Parkirišče Zelenikova ulica	566	-	
SKUPAJ	**312.347**	**408.633**	**0,76**

Tabela 33: Poslovni izid urejanja in vzdrževanja javnih parkirišč v letih 2020 in 2019

UREJANJE IN VZDRŽEVANJE PARKIRIŠČ (v EUR)		
NAZIV	**2020**	**2019**
SKUPAJ PRIHODKI	**318.780**	**415.761**
Poslovni prihodki	312.347	408.633
Finančni prihodki	9	6
Drugi prihodki	1.072	5.562
Prevaljeni prihodki uprave, komunalne uprave	5.352	1.560
SKUPAJ STROŠKI, ODHODKI	**275.324**	**275.255**
Poslovni odhodki	240.819	248.440
Finančni odhodki	747	904
Drugi odhodki	237	54
Prevaljeni odhodki uprave, komunalne uprave	33.520	25.857
POSLOVNI REZULTAT	**43.455**	**140.506**

Poslovni prihodki ne vključujejo prevaljenih prihodkov uprave v višini 5.352 EUR v letu 2020 in 1.560 EUR v letu 2019. Delež poslovnih prihodkov navedene dejavnosti v poslovnih prihodkih družbe znaša 2,58 %.

8.1.3.5 *Služba za urejanje in vzdrževanje javnih tržnih prostorov*

Gospodarska javna služba za urejanje in vzdrževanje javnih tržnih prostorov obsega:

- skrb, da je ureditev in poslovanje tržnice usklajeno z veljavnimi predpisi,
- vodenje poslovanja na tržnici ter razporejanje in oddajanje v najem tržnih površin prodajalcem,
- skrb za urejenost tržnice in manipulativnih površin, uporabnost tržne opreme, za čistočo in odstranjevanje odpadkov,
- sklepanje pogodb s prodajalci na tržnici,
- pregled ustreznosti dokumentacije, ki je potrebna za dovoljeno trgovanje na tržnici, in izrekanje prepovedi prodaje prodajalcem, ki ne izpolnjujejo predpisanih pogojev,

- nadziranje kvalitete blaga in izločanje nekvalitetnega blaga, katerega prodaja zaradi slabe kvalitete ni dovoljena (gnilo, neočiščeno, mokro sadje in zelenjava, oporečni prehrambni izdelki itd.),
- skrb za vzdrževanje in posodobitev tržne opreme,
- vodenje evidenc o sklenjenih pogodbah za prodajni prostor ter zbranih pristojbinah,
- letno poročanje o poslovanju tržnice ter pripravljanje letnih planov tekočega in investicijskega vzdrževanja,
- ostale storitve, ki sodijo skladno z zakoni, odlokom, ki ureja izvajanje navedene javne službe, in drugimi predpisi, v okvir javne službe.

V obdobju januar - april 2020 se je zaradi rekonstrukcije tržnice izvajala dejavnost upravljanja nadomestne tržnice na Novem trgu. V maju 2020 se je izvajanje dejavnosti preselilo na novozgrajeno mestno tržnico. Stojnice so na pokritem in nepokritem delu tržnice.

Organiziralo in vodilo se je poslovanje tržnice z razporejanjem in oddajo tržnih prostorov, zagotavljal se je ustrezen obseg in dajanje tržnih pripomočkov ter opreme v najem, in vse potrebno za nemoteno poslovanje tržnice. Skrbelo se je za urejenost tržnice in tržnih površin, za čistočo in odstranjevanje odpadkov, ter zunanji videz tržnih površin.

Zaradi koronavirusa se je rezervacija tržnih prostorov (pogodba o najemu prodajnega prostora) pričela v drugem polletju, od 1. 7. 2020 dalje.

Slika 6: Ptujska mestna tržnica

Tabela 34: Število najemnikov na tržnici, ki imajo pogodbo o najemu prodajnega prostora v letih 2020 in 2019

	2020	2019	Indeks 2020/2019
Pogodbe o najemu prodajnega prostora-najemniki	19	20	0,95

Tabela 35: Poslovni izid službe za urejanje in vzdrževanje javnih tržnih prostorov v letu 2020 in 2019

MESTNA TRŽNICA (v EUR)		
NAZIV	**2020**	**2019**
SKUPAJ PRIHODKI	**3.959**	**8.448**
Poslovni prihodki	3.732	8.351
Finančni prihodki	0	0
Drugi prihodki	1	0
Prevaljeni prihodki uprave, komunalne uprave	225	98
SKUPAJ STROŠKI, ODHODKI	**15.233**	**16.628**
Poslovni odhodki	14.008	15.550
Finančni odhodki	0	0
Drugi odhodki	8	0
Prevaljeni odhodki uprave, komunalne uprave	1.218	1.087
POSLOVNI REZULTAT	**- 11.274**	**-8.179**

Iz naslova službe za urejanje in vzdrževanje javnih tržnih prostorov so v obravnavanem obdobju bili doseženi poslovni prihodki v višini 3.732 EUR.

Poslovni prihodki ne vključujejo prevaljenih prihodkov uprave v višini 225 EUR v letu 2020 in 98 EUR v letu 2019. Delež poslovnih prihodkov navedene dejavnosti v poslovnih prihodkih družbe znaša 0,03 %.

8.1.3.6 *Pomoč, oskrba in namestitev zapuščenih živali v zavetišču*

Dejavnost pomoč, oskrba in namestitev zapuščenih živali v zavetišču, se je v letu 2020 izvajala za Mestno občino Ptuj. Dejavnost je izbirna občinska gospodarska javna služba.

Iz naslova opravljanja storitev navedene dejavnosti so bili v letu 2020 doseženi poslovni prihodki v višini 7.457 EUR in se nanašajo na storitve najema boksov za zapuščene živali, storitve oskrbovanja zapuščenih psov in mačk, storitve kastracije in sterilizacije živali. Storitve v okviru te dejavnosti opravlja podjetje Zonzani d. o. o.

Tabela 36: Poslovni izid dejavnosti pomoč, oskrba in namestitev zapuščenih živali v zavetišču v letih 2020 in 2019

POMOČ, OSKRBA IN NAMESTITEV ZAPUŠČENIH ŽIVALI V ZAVETIŠČU (v EUR)		
NAZIV	**2020**	**2019**
SKUPAJ PRIHODKI	**7.564**	**4.705**
Poslovni prihodki	7.457	4.676
Finančni prihodki	0	0
Drugi prihodki	0	0
Prevaljeni prihodki uprave, komunalne uprave	107	29
SKUPAJ STROŠKI, ODHODKI	**7.222**	**5.013**
Poslovni odhodki	6.645	4.688
Finančni odhodki		0
Drugi odhodki		0
Prevaljeni odhodki uprave, komunalne uprave	578	325
POSLOVNI REZULTAT	**342**	**-307**

Poslovni prihodki iz dejavnosti se v celoti nanašajo na sredstva proračuna Mestne občine Ptuj. Poslovni prihodki ne vključujejo prevaljenih prihodkov uprave v višini 107 EUR v letu 2020 in 29 EUR v letu 2019. Delež poslovnih prihodkov navedene dejavnosti v poslovnih prihodkih družbe znaša 0,06 %.

8.2 ANALIZA POSLOVANJA DRUŽBE V LETU 2020 NA PODROČJU TRŽNIH DEJAVNOSTI

8.2.1 PODROČJE ENERGETIKE

8.2.1.1 *Služba za izvajanje strojnih instalacij*

Služba za izvajanje strojnih instalacij je v poslovnih knjigah evidentirana na dveh ločenih stroškovnih mestih:

- vzdrževanje instalacij,
- upravljanje zunanjih kurilnic.

V sklopu tržnih storitev je družba izvajala naslednje dejavnosti:

- pogodbena izdelava končnega poračuna stroškov ogrevanja v sistemu daljinskega ogrevanja občine Kidričevo (pogodba s koncesionarjem Petrol d. d.),
- upravljanje s sistemom pogodbenih kurilnic na območju Mestne občine Ptuj,
- upravljanje in tekoča vzdrževalna dela na ponudbenih kurilnicah (NKB Maribor, Osojnikova cesta 3),
- odčitavanje radiatorskih delilnikov stroškov ogrevanja,
- izdelava razdelilnikov stroškov ogrevanja in dostava poročil odjemalcem,
- popravilo, vzdrževanje in izdelava instalacij za gretje,
- periodična zamenjava merilnikov kot delilnikov v poslovnih objektih,
- vzdrževalna in investicijska dela na napravah v lasti Mestne občine Ptuj in ostalih napravah na osnovi naročil lastnika ali upravnika,
- izvedba strojno-instalacijskih del znotraj družbe na osnovi naročil posameznih vodij enot,
- avtomatizacija toplotnih postaj in energetskih objektov na osnovi razpisov investitorjev.

Iz naslova opravljanja storitev navedene dejavnosti so bili v letu 2020 doseženi poslovni prihodki v višini 330.352 EUR.

Tabela 37: Poslovni prihodki dejavnosti Upravljanje in popravilo instalacij za gretje v letih 2020 in 2019

			Vrednost v EUR
Postavka- poslovni prihodki	**2020**	**2019**	**Indeks 2020/2019**
Čisti prihodki od prodaje storitev	326.519	359.529	0,91
* vzdrževanja instalacij	112.614	131.702	0,86
* pogodbenih kurilnic	213.905	227.827	0,94
Drugi prihodki, povezani s poslovnimi učinki	2.298		
Prevrednotovalni prihodki	1.534	6.146	0,25
SKUPAJ	330.352	365.675	90,34

Poslovni prihodki ne vključujejo prevaljenih prihodkov uprave v višini 4.780 EUR v letu 2020 in 2.165 EUR v letu 2019. Delež poslovnih prihodkov navedene dejavnosti v poslovnih prihodkih družbe znaša 2,73%.

8.2.2 PODROČJE RAVNANJA Z ODPADKI

8.2.2.1 *Ravnanje z odpadki na CERO Gajke*

V okviru sortiranja ločeno zbranih frakcij odpadnega papirja in kartona ter odpadne mešane embalaže je družba izvajala sortiranje teh odpadkov v lastni sortirnici po postopkih R12/R13. Zaradi vedno večjih zapletov na področju predaje odpadne embalaže družbam za ravnanje z odpadno embalažo, se je le-ta pričela kopičiti v skladišču centra. V letu 2020 se je družba prijavila na razpis za prevzem odpadne embalaže, ki jo je potrebno presortirati, in uspešno izvedla vse potrebne postopke. Tako v letu 2020 odpadna embalaža ni ostala v skladišču.

V letu 2020 je na enoti kompostarne po principu zaprtega kontejnerskega kompostiranja bilo predelanih 25 šarž biomase, kar skupno na letni ravni znese 4000 m^3 predelanega komposta, ki se je presejalo na situ primerne velikosti. V primerjavi z letom 2019 se je obdelalo več biomase zaradi optimizacije procesov. Kompostna mešanica je bila 1. kakovostnega razreda. V letu 2020 se je na predelavo oddalo 4.000.000 kg biološko razgradljivih kuhinjskih odpadkov s klasifikacijsko številko 20 01 08 in 20 02 01, kot zeleni vrtni odpad.

V sklopu dejavnosti ravnanja z odpadki se je redno izvajalo:

- mletje odpadnega lesa,
- redno sprejemanje odpadkov v uničenje po naročilih strank,

- odvažanje kosovnih odpadkov po naročilih strank,
- sprejemanje odpadkov na ponovno uporabo in njegova prodaja,
- oddaja odpadne električne in elektronske opreme shemam za ravnanje z električno in elektronsko opremo,
- oddaja odpadne steklene embalaže družbam za ravnanje z odpadno embalažo,
- predaja drugih vrst odpadkov na obdelavo.

Druge aktivnosti v sklopu ravnanja s komunalnimi odpadki so:

- V sklopu kontejnerskega odvoza določenih vrst odpadkov se je v letu 2020 pobiralo tako iz podjetij v Mestni občini Ptuj, kot tudi v preostalih občinah Spodnjega Podravja, zlasti v občini Dornava. Določene vrste odpadkov se je odvažalo s 5 m³ in 7 m³ kesoni. S podjetji se je sklepalo pogodbe o prevzemu njihovih odpadkov, ki so se pripeljale na CERO Gajke, kjer je potekala določena obdelava.
- Po naročilih strank v Mestni občini Ptuj se je prevzemalo količine kosovnih odpadkov na domu stranke. Zbrani kosovni odpadki so se pripeljali na CERO Gajke, se mehansko obdelali in nato predali drugemu izvajalcu javne službe na odlaganje.
- Prodaja komposta strankam. Skupna količina prodanega komposta v letu 2020 znaša 2.400 m³. Strankam so se redno izdajale deklaracije o kompostiranju. Izdanih je bilo 98 deklaracij.

Tabela 38: Poslovni prihodki dejavnosti ravnanja z odpadki v letih 2020 in 2019

			Vrednost v EUR
Postavka- poslovni prihodki	**2020**	**2019**	**Indeks 20/19**
Čisti prihodki od prodaje storitev na domačem trgu	**1.961.977**	**2.040.398**	**0,96**
Čisti prihodki od prodaje trgovskega blaga in materiala na domačem trgu	**214.988**	**225.757**	**0,95**
Čisti prihodki od prodaje trgovskega blaga in materiala na tujem trgu	**0**	**7.983**	**0,00**
Prihodki od najemnin	**42**	**0**	**-**
Subvencije, dotacije in drugi prihodki	**76.826**	**64.800**	**1,19**
Prevrednotovalni prihodki	**822**	**13.518**	**0,06**
SKUPAJ	**2.254.656**	**2.352.456**	**0,96**

Poslovni prihodki ne vključujejo prevaljenih prihodkov uprave v višini 41.272 EUR v letu 2020 in 12.363 v letu 2019. Delež poslovnih prihodkov navedene dejavnosti v poslovnih prihodkih znaša 18,46 %.

8.2.3 PODROČJE KOMUNALNIH DEJAVNOSTI

8.2.3.1 *Pogrebna služba*

V letu 2020 je družba izvajala pogrebne dejavnosti, ki obsegajo naslednje storitve:

- zagotavljanje 24-urne dežurne službe, ki je obvezna občinska gospodarska javna služba,
- prevoz in ureditev pokojnika,
- pripravo in izvedbo pogreba.

Tabela 39: Število pogrebov po vrstah v letu 2020 in 2019

	2020	2019	Indeks 2020/2019
Klasični pogreb	13	23	0,57
Žarni zid	166	148	1,12
Raztros pepela	17	16	1,06
SKUPAJ	196	187	1,05

Število pogrebov se je v letu 2020 povečalo za 4,80 % glede na leto 2019.

Tabela 40: Število pogrebov v letu 2020 glede na kraj pokopa

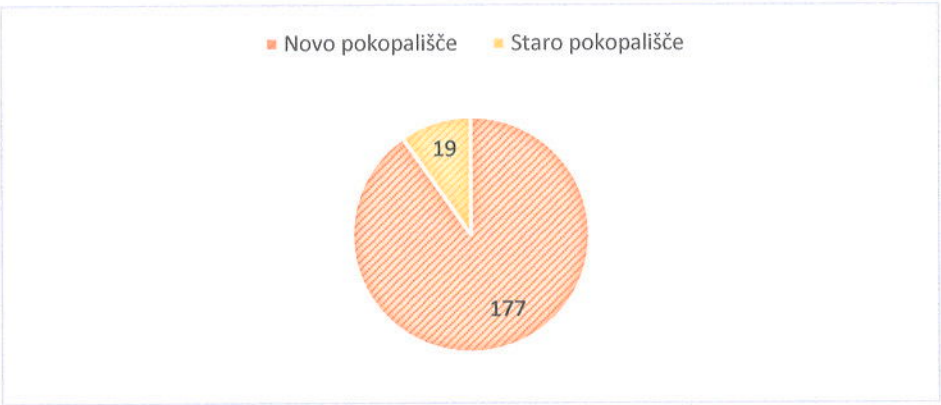

V letu 2020 je bilo 90,31 % pogrebov izvedenih na novem pokopališču in 9,69 % na starem pokopališču.

V letu 2020 so bili s pogrebno dejavnostjo doseženi poslovni prihodki v višini 230.804 EUR.

Tabela 41: Poslovni prihodki pogrebne dejavnosti v letih 2020 in 2019

Vrednost v EUR			
Postavka- poslovni prihodki	**2020**	**2019**	**Indeks 2020/2019**
Prihodki od prodaje storitev na domačem trgu	161.591	137.756	1,17
Prihodki od prodaje storitev na tujem trgu	160	2.464	0,06
Prihodki od prodaje blaga in materiala	66.371	64.837	1,02
Prihodki od najemnin	2.049	79.344	0,03
Drugi prihodki, povezani s poslovnimi učinki	632	0	0,00
Prevrednotovalni poslovni prihodki	0	246	0,00
SKUPAJ	230.804	284.647	0,81

Poslovni prihodki ne vključujejo prevaljenih prihodkov uprave v višini 2.598 EUR v letu 2020 in 1.513 EUR v letu 2019. Delež poslovnih prihodkov navedene dejavnosti v poslovnih prihodkih družbe znaša 1,91 %.

8.2.3.2 Sejemska dejavnost

Sejemska dejavnost se izvaja kot tržna dejavnost v Mestni občini Ptuj, s katero so bili v letu 2020 doseženi poslovni prihodki v višini 3.118 EUR.

Tabela 42: Poslovni prihodki sejemske dejavnosti v letih 2020 in 2019

Postavka- poslovni prihodki	**2020**	**2019**	**Indeks 2020/2019**
Tržnina	0	1.693	0,00
Najem stojnic in rezervacije	3.118	4.945	0,63
SKUPAJ	3.118	6.638	0,47

Poslovni prihodki ne vključujejo prevaljenih prihodkov uprave v višini 22 EUR v letu 2020 in 40 EUR v letu 2019. Delež poslovnih prihodkov navedene dejavnosti v poslovnih prihodkih družbe znaša 0,03 %.

8.2.3.3 Cvetličarna

Cvetličarska dejavnost zajema:

- prodajo nagrobnih in dekorativnih sveč,
- izdelava vencev in ikeban za pogrebne svečanosti,
- prodajo rezanega cvetja,
- izdelavo raznih nasadov za grobove.

V letu 2020 so bili doseženi poslovni prihodki v višini 130.186 EUR.

Tabela 43: Poslovni prihodki cvetličarne v letih 2020 in 2019

			Vrednost v EUR
Postavka - poslovni prihodki	**2020**	**2019**	**Indeks 2020/2019**
Prihodki od prodaje storitev na domačem trgu	721	1.263	0,57
Prihodki od prodaje blaga in materiala	127.497	168.835	0,76
Prihodki od najemnin	0	- 80	-
Drugi prihodki, povezani s poslovnimi učinki	1.820	0	-
Prevrednotovalni poslovni prihodki	147	538	0,27
SKUPAJ	130.186	170.556	0,76

Poslovni prihodki ne vključujejo prevaljenih prihodkov uprave v višini 2.374 EUR v letu 2020 in 1.096 EUR v letu 2019. Delež poslovnih prihodkov navedene dejavnosti v poslovnih prihodkih družbe znaša 1,08 %.

8.2.3.4 Skrbništvo plovbnega režima na reki Dravi in Ptujskem jezeru

Dejavnost skrbništva plovbnega režima na reki Dravi in Ptujskem jezeru se izvaja kot tržna dejavnost v Mestni občini Ptuj.

Z Mestno občino Ptuj in Občino Markovci je na podlagi odloka, ki določa plovbni režim na reki Dravi in na Ptujskem jezeru, sklenjena pogodba o opravljanju obveznosti skrbnika plovbnega območja reke Drave od »sotočja « pri Termah Ptuj do Ptujskega jezera in Ptujsko jezero do območja 500 m pred jezom v Markovcih.

Za opravljanje dejavnosti skrbništva plovbnega režima se ne uporabljajo lastna neopredmetena in opredmetena osnovna sredstva.

Na podlagi razpisa je za opravljanje del v okviru te dejavnosti sklenjena pogodba z Brodarskim društvom Ranca Ptuj.

Iz naslova opravljanja storitev navedene dejavnosti so bili v letu 2020 doseženi poslovni prihodki v višini 17.396 EUR, ki se v celoti nanašajo na čiste prihodke od prodaje storitev opravljanja skrbništva plovbnega režima in čiščenja nabrežine Ptujskega jezera.

Tabela 44: Poslovni prihodki dejavnosti skrbništva plovbnega režima v letih 2020 in 2019

			Vrednost v EUR
Postavka- poslovni prihodki	**2020**	**2019**	**Indeks 20/19**
Prihodki od prodaje storitev	17.396	17.396	1
SKUPAJ	**17.396**	**17.396**	**1**

Poslovni prihodki ne vključujejo prevaljenih prihodkov uprave v višini 261 EUR v letu 2020 in 102 EUR v letu 2019. Delež poslovnih prihodkov navedene dejavnosti v poslovnih prihodkih družbe znaša 0,14 %.

8.2.4 PODROČJE RAČUNOVODSTVA IN FINANC

8.2.4.1 *Mestna blagajna*

Na Mestni blagajni imajo občani možnost plačevanja svojih obveznosti brez plačila provizije. Sredstva za kritje stroškov delovanja blagajne zagotavlja naročnik projekta Mestna občina Ptuj.

Na Mestni blagajni so se v letu 2020 lahko plačevale storitve javnih služb, globe mestnega redarstva, komunalni prispevek, storitve Adriaplina in storitve Komunalnega podjetja Ptuj d. d.

Mestna blagajna se od maja 2020 nahaja na novi lokaciji - Ulici heroja Lacka 1. Nova lokacija je dostopna vsem strankam, kjer lahko uredijo vse potrebno na enem mestu.

Slika 7: Mestna blagajna je od meseca maja 2020 na novi lokaciji - Ulici heroja Lacka 1

Za leto 2020 je Mestna občina Ptuj zagotovila sredstva v višini 23.789,06 EUR, ki se izkazujejo med poslovnimi prihodki od prodaje storitev. Med temi prihodki so zajeti prihodki za kritje stroškov vzdrževanja programske opreme, stroškov dela, stroškov varovanja, prevoza gotovine in bančne provizije.

Vrednost prihodkov v letu 2020 je od ponudnika Komunalno podjetje Ptuj d. d. za storitve oskrbe s pitno vodo, odvajanje in čiščenje komunalne in padavinske odpadne vode 2.188,22 EUR in od družbe Adriaplin d.o.o. za storitve zemeljskega plina 283,68 EUR.

Tabela 45: Poslovni prihodki dejavnosti Mestne blagajne za leti 2020 in 2019

			Vrednost v EUR
Postavka - poslovni prihodki	**2020**	**2019**	**Indeks 20/19**
Prihodki od prodaje storitev	26.261	24.337	1,08
Prihodki od prodaje trg. blaga in materiala DT	1.178		
Drugi prihodki, povezani s poslovnimi učinki	321		
SKUPAJ	**27.760**	**24.337**	**1,14**

Poslovni prihodki ne vključujejo prevaljenih prihodkov uprave v višini 470 EUR v letu 2020 in 174 EUR v letu 2019. Delež poslovnih prihodkov navedene dejavnosti v poslovnih prihodkih družbe znaša 0,23 %.

8.2.5 PODROČJE ZA SPLOŠNE ZADEVE

8.2.5.1 *Služba za upravljanje z objekti*

8.2.5.1.1 Upravljanje poslovnih prostorov Mestne občine Ptuj

Dejavnost Upravljanje poslovnih prostorov se izvaja kot tržna dejavnost, na osnovi Pogodbe o opravljanju storitev upravljanja poslovnih prostorov, z dne 31. 12. 2019, ki je sklenjena z Mestno občino Ptuj.

Opravljajo se vsi posli v zvezi z upravljanjem 165 poslovnih prostorov v lasti Mestne občine Ptuj.

V letu 2020 so se izvedla dela v naslednjem obsegu:

- *povečanje vrednosti poslovnega prostora 29.459,81 EUR brez DDV.*
- *podaljšanje življenjske dobe z različnimi vzdrževalnimi deli v višini 31.038,07 EUR brez DDV,*
- *tekoči obratovalni stroški v višini 27.536,65 EUR brez DDV.*

Pri investicijsko-vzdrževalnih delih gre v večini primerov za obnovitvena dela na različnih poslovnih prostorih.

Vsa manjša vzdrževalna in prenovitvena dela izvajajo izvajalci posameznih obrtniških del, ki so bili izbrani v skladu z določili ZJN-2 (Uradni list RS, št. 128/06, 16/08 in 34/08).

Z upravljanjem poslovnih prostorov so bili v letu 2020 doseženi poslovni prihodki v višini 117.030 EUR, ki se nanašajo na:

Tabela 46: Poslovni prihodki upravljanja poslovnih prostorov v letih 2020 in 2019

			Vrednost v EUR
Postavka- poslovni prihodki	**2020**	**2019**	**Indeks 20/19**
Prihodki od storitev upravljanja poslovnih prostorov MOP	8.844	4.247	2,08
Pokrivanje tekočih stroškov	27.537	43.395	0,63
Podaljšanje življenjske dobe osnovnih sredstev MOP	31.038	7.244	4,28
Povečanje vrednosti osnovnih sredstev MOP	29.460	29.875	0,99
Opravljene storitve	20.151	27.945	0,72
SKUPAJ	**117.030**	**112.706**	**1,04**

Poslovni prihodki ne vključujejo prevaljenih prihodkov uprave v višini 1.840 EUR v letu 2020 in 780 EUR v letu 2019. Delež poslovnih prihodkov navedene dejavnosti v poslovnih prihodkih znaša 0,97 %.

8.2.5.1.2 Upravljanje večstanovanjskih, poslovno-stanovanjskih in poslovnih objektov

Družba je z letom 2014 na pobudo občank in občanov Mestne občine Ptuj, ki so si zaželeli sprememb, vzpostavila sistem upravljanja večstanovanjskih, poslovno-stanovanjskih in poslovnih stavb. Družba je s 1. 12. 2019 prevzela v upravljanje trgovsko stavbo Qcenter.

Družba je na dan 31. 12. 2020 upravljala:

- 30 večstanovanjskih zgradb,
- 4 poslovno-stanovanjske zgradbe,
- 2 poslovni zgradbi,
- 2 garažni hiši,
- 1 trgovski center.

Iz naslova upravljanja večstanovanjskih, poslovno-stanovanjskih in poslovnih objektov so bili v letu 2020 doseženi poslovni prihodki v višini 150.455 EUR, ki se nanašajo na:

Tabela 47: Poslovni prihodki upravljanja večstanovanjskih, poslovno-stanovanjskih in poslovnih objektov v letih 2020 in 2019

			Vrednost v EUR
Postavka - poslovni prihodki	**2020**	**2019**	**Indeks 20/19**
Prihodki od upravljanja stanovanj	29.692	23.465	1,27
Prihodki od upravljanja garažnih hiš	4.482	4.465	1,00
Prihodki od upravljanja poslovnih objektov	88.114	18.208	4,84
Prihodki od vodenja Rezervnega sklada	5.377	3.909	1,38
Prihodki od opravljanja storitev	20.507	9.698	2,11
Drugi prihodki povezani s poslovnimi učinki	2.043	0	
Prevrednotovalni prihodki	240	87	2,76
SKUPAJ	150.455	59.832	2,51

Poslovni prihodki ne vključujejo prevaljenih prihodkov uprave v višini 2.134,00 EUR v letu 2020 in 780 EUR v letu 2019. Delež poslovnih prihodkov navedene dejavnosti v poslovnih prihodkih družbe znaša 1,24 %.

8.2.5.1.3 Upravljanje kongresno-kulturnih prostorov

Leto 2020 je bilo zaznamovano s pandemijo koronavirusa, ki je prizadela vse pore naše družbe. Dominikanski samostan z izvajanjem kulturne dejavnosti seveda ni bil izjema. V skladu z navodili vlade in NIJZ-ja ni bilo mogoče izvesti nekaterih dogodkov, ali pa so se ti izvedli v zmanjšanem obsegu, v času epidemije so bila vrata zaprta tudi za obiskovalce samostana. Ambicije o povečanju števila obiskovalcev in dogodkov se tako žal niso uresničile.

Sicer pa je prizorišče samostana postalo priljubljena lokacija za izvedbo poročnih obredov, koncertov, predavanj, kulturnih prireditev in različnih drugih dogodkov.

Kljub težkim in negotovim razmeram so se v Dominikanskem samostanu odvili dogodki in koncerti, ki so bili odlično obiskani (v skladu z omejitvami NIJZ): Vlado Kreslin, Jazz,

Blues & Gin weekend, koncert Urban & 4, koncert Mascara quartet, koncert Mi2, razstava Tomaža Plavca, ArtStays, Dnevi poezije in vina... Zabeleženih je bilo 6.550 obiskovalcev (v obdobju april - november 2020), izvedenih je bilo 59 različnih dogodkov.

Na blagajni Dominikanskega samostana je možen nakup spominkov (razglednice, magnetki, dežniki, grafike, podstavki za kozarce, bombažne vrečke ter nekaj prehrambnih artiklov Ptujskega škrnicla) ter informativnih brošur.

Slika 8: Dominikanski samostan



Iz naslova kongresno – kulturne dejavnosti so v letu 2020 bili doseženi poslovni prihodki v višini 173.736 EUR, ki se nanašajo na:

Tabela 48: Poslovni prihodki kongresno-kulturne dejavnosti v letih 2020 in 2019

			Vrednost v EUR
Postavka - poslovni prihodki	**2020**	**2019**	**Indeks 2020/2019**
Prihodki od opravljanja storitev	166.611	143.866	1,16
Prihodki od prodaje storitev Dominikanski samostan	372	17.807	0,02
Prihodki od najemnin-ostale	6.465	13.951	0,46
Subvencije, dotacije in drugi prihodki	288	1.000	0,29
SKUPAJ	173.736	176.624	0,98

Poslovni prihodki ne vključujejo prevaljenih prihodkov uprave v višini 2.657 EUR v letu 2020 in 974 EUR v letu 2019. Delež poslovnih prihodkov navedene dejavnosti v poslovnih prihodkih družbe znaša 1,44 %.

8.2.5.2 Služba za prodajo proizvodov slovenskih kmetij in drugih izdelkov

Znotraj službe za prodajo proizvodov slovenskih kmetij in drugih izdelkov so se v letu 2020 izvajale naslednje dejavnosti:

- *Ptujski Škrnicl in Ptujski Škrnicl 2,*
- *projekt LAS »Prodaja proizvodov slovenskih kmetij«,*
- *projekt Kratke dobavne verige.*

Ptujski Škrnicl in Ptujski Škrnicl 2

Družba je v letu 2020 uvedla novo tržno dejavnost - trgovini za prodajo proizvodov slovenskih kmetij.

Ptujski Škrnicl se je odprl 15. 1. 2020 v objektu bivše trgovine »Bratje Reš« na Volkmerjevi cesti, kamor se je preselil tudi Center ponovne rabe, ki pa še vedno deluje tudi na lokaciji CERO Gajke. V začetku meseca maja, natančneje 6. 5. 2020 je družba odprla drugo butično trgovino Ptujski Škrnicl 2 (s poudarkom na turistični ponudbi) na ptujski tržnici.

Slika 9: Ptujski Škrnicl 2

V letu 2020 je bilo vzpostavljeno sodelovanje s skoraj 100 ponudniki lokalno in domače pridelane hrane. Poslovni prostori so se opremili in preko leta dopolnjevali z opremo v skladu z vizijo trajnosti in ponovne uporabe, ter v skladu z načinom preprostega in prijaznega dostopa do slovensko pridelane hrane in izdelkov, strankam in zainteresirani javnosti.

V letu 2020 je bilo delovanje trgovin podrejeno epidemiji in vsem ukrepom, ki so narekovali delo v trgovini. Ponudba se je temu primerno razširila in obogatila, tako da strankam zagotavlja čim večjo oskrbo. Vzpostavljena je bila dostava na dom, prav tako pa kratka dobavna veriga in učinkovita ter prijazna trgovina, ki vključuje vse deležnike kot potencialno odlične partnerje v projektu. S prevzemom naročenih artiklov na kmetiji je olajšano delo ponudnikom in hkrati omogočeno, da se jih razbremeni skrbi ob dostavi.

Tabela 49: Poslovni prihodki Ptujskega Škrnicla v letu 2020

	Vrednost v EUR
Postavka- poslovni prihodki	**2020**
Prihodki od prodaje trgovskega blaga in materiala DT	140.907
Prihodki od prodaje trgovskega blaga in materiala TT	670
Prihodki od prodaje storitev DT	593
Prihodki od prodaje storitev TT	47
Drugi prihodki povezani s poslovnimi učinki	2.057
SKUPAJ	**144.274**

Slika 10: Poslovni prihodki Ptujskega Škrnicla 2 v letu 2020

	Vrednost v EUR
Postavka- poslovni prihodki	**2020**
Prihodki od prodaje trgovskega blaga in materiala DT	27.5567
Prihodki od prodaje storitev DT	5
Drugi prihodki povezani s poslovnimi učinki	443
SKUPAJ	**28.004**

Projekt LAS »Prodaja proizvodov slovenskih kmetij«

Družba od leta 2018 izvaja projekt »Prodaja proizvodov slovenskih kmetij«. Izvaja se v okviru prijave na razpis MKGP (Agencija RS za kmetijske trge in razvoj podeželja) in zraven prodaje proizvodov na stojnici vključuje tudi prevzem izdelkov na kmetijah. Prodaja domačih slovenskih kmetijskih izdelkov in pridelkov je potekala na terenu na območju občine Hajdina. Ponudba je obsegala prodajo različnih kmetijskih proizvodov ter se skozi leto prilagajala sezonski ponudbi. Cilj projekta je približati domače kmetijske izdelke lokalnemu prebivalstvu.

Tabela 50: Poslovni prihodki projekta LAS v letih 2020 in 2019

			Vrednost v EUR
Postavka- poslovni prihodki	**2020**	**2019**	**Indeks 20/19**
Prihodki od prodaje trgovskega blaga in materiala DT	9.888	36.501	0,27
Prihodki od prodaje storitev DT	17		
Drugi prihodki povezani s poslovnimi učinki	885		
SKUPAJ	**10.789**	**36.501**	**0,30**

Projekt kratke dobavne verige

Družba je z uspešno prijavo na razpisu MKGP za pridobitev nepovratnih sredstev za projekt »Kratke dobavne verige lokalno pridelane hrane v Spodnjem Podravju«, pridobila novo dejavnost. V letu 2020 so bile izvedene zastavljene aktivnosti, ki so bile vezane predvsem na komunikacijo s ponudniki in dejavnostmi, ki so se lahko izvajale v skladu s priporočili in ukrepi NIJZ ob epidemiji Covid-19. V skladu z načrtovanimi dejavnostmi, ki jih ni bilo mogoče v celoti izvesti, so se nekatere premaknile v leto 2021.

Tabela 51: Poslovni prihodki projekta Kratke dobavne verige v letu 2020

	Vrednost v EUR
Postavka- poslovni prihodki	**2020**
Prihodki od prodaje trgovskega blaga in materiala DT	4.023
Drugi prihodki povezani s poslovnimi učinki	9.186
SKUPAJ	**13.209**

8.2.5.3 Služba za izvajanje gostinske dejavnosti

Vrata Ptujske kavarne je družba odprla 20. 5. 2020. Nov gostinski lokal obsega sodobno zasnovan manjši svetel notranji prostor s štirimi mizami in desetimi sedišči. Velika letna terasa obsega okoli 100 sedišč, razporejenih po tržnici.

Družba je odprla vrata Ptujske kavarne z namenom ponovnega obujanja ptujske tržnice.

Slika 11: Ptujska kavarna je svoja vrata odprla 20. 5. 2020



Tabela 52: Poslovni prihodki Ptujske kavarne v letu 2020

	Vrednost v EUR
Postavka- poslovni prihodki	**2020**
Prihodki od prodaje storitev DT	35.879
Drugi prihodki, povezani s poslovnimi učinki	656
SKUPAJ	**36.535**

Poslovni prihodki ne vključujejo prevaljenih prihodkov uprave v višini 1.323 EUR v letu 2020. Delež poslovnih prihodkov navedene dejavnosti v poslovnih prihodkih družbe znaša 0,30 %.

8.2.5.4 Infrastruktura in storitve za prireditve

Družba je glede na povpraševanja naročnikov izvajala storitve in oddajala infrastrukturo v najem različnim organizatorjem dogodkov (javne prireditve, dobrodelne prireditve, dogodki zasebnih izvajalcev).

Cilj družbe je bil ponuditi organizatorjem vse storitve in infrastrukturo, s katero razpolaga (najem in postavitev lesenih stojnic in hišic, kovinskih ograj, plastičnih stolov, premičnega odra, montažne strehe, tribune, čiščenje prireditvenih prostorov, posode za odpadke in odvoz odpadkov, postavitev zapor, izdelava elaboratov, elektroinštalacijska dela, različni prevozi in druga pomoč pri prireditvah). Z izkušnjami na področju prireditev se je izvajala podpora in pomoč izvajalcem, prav tako se je različnim organizacijam in društvom v Mestni občini Ptuj nudil brezplačen najem infrastrukture.

V letu 2020 je družba sodelovala na približno 30 dogodkih. Zaradi epidemije Covid-19 v letu 2020 številni organizatorji niso izvedli načrtovanih prireditev, zato je zagotavljanje infrastrukture potekalo v manjšem obsegu, kot v preteklih letih.

Skupni poslovni prihodki znašajo 23.601 EUR in ne vključujejo prevaljenih prihodkov uprave v višini 1.445 EUR v letu 2020 in 557 EUR v letu 2019.

Tabela 53: Poslovni prihodki infrastrukture in storitev za prireditve v letu 2019 in 2020

			Vrednost v EUR
Postavka- poslovni prihodki	**2020**	**2019**	**Indeks 20/19**
Prihodki od prodaje storitev DT	21.841	77.039	0,28
Prihodki od najemnin	1.760	1.757	1,00
SKUPAJ	**23.601**	**77.039**	**0,30**

Delež poslovnih prihodkov navedene dejavnosti v poslovnih prihodkih družbe znaša 0,20 %.

8.2.6 TELEVIZIJSKA DEJAVNOST

8.2.6.1 *Dejavnost razširjanja programskih vsebin (PeTV)*

Ptujska televizija PeTV programsko sledi vsem zapisanim parametrom v ustanovitvenem aktu, ki so bili temelj za pridobitev odločbe pri AKOS-u. Ciljno območje razširjanja programa obsega območje celotne Slovenije, program se razširja pri vseh ponudnikih – A1, T2, Telekom, Telemach in brezžičnem ponudniku ARIO.

Znotraj dejavnosti v letu 2020 ni bilo potrebe po dodatnih zaposlitvah. Dodatno pomoč so zagotavljali študenti visoke šole Academia in praktikanti srednjih šol.

V letu 2020 se je ponovno opravilo nekaj investicij v dotrajano opremo (avdio-video in programsko), s čimer se poskuša slediti trendom v televizijski produkciji.

Projektno sodelovanje se je nadaljevalo z Regionalno televizijo BKTV. V letu 2020 se je začela izvajati IKT online stream produkcija za zunanje naročnike. V okviru 60. Kurentovanja se je v celoti produciralo 15 oddaj Ptuj v pustu. V tem segmentu je v štirinajstih dneh bilo opravljenih 65 intervjujev. Produkcija se je v marcu in v obdobju oktober-december zmanjšala zaradi epidemioloških omejitev, saj se niso izvajale pogovorne oddaje v studiu. Z oktobrom se je preko Ptujske televizije PeTV začelo z obveščanjem občanov Mestne občine Ptuj o izvedbi ukrepov v okviru projekta Odvajanja in čiščenja odpadne vode v porečju Drave. Za ta projekt ima PeTV podpisano pogodbo s Mestno občino Ptuj.

Tabela 54: Primerjava produkcije v letih 2019 in 2020

	2020	2019	Indeks 2020/2019
Projektno delo	40	45	0,89
Kurentovanje	15	14	1,07
Poletni utrip Ptuja	12	16	0,75
Lastna produkcija (Kronika, pogovorne oddaje, Sekvenca, Glasba za vse, Glasbena osmica)	160	260	0,62
Reportažne oddaje (Portal, naročene oddaje)	55	60	0,92
Posnetki celotnih dogodkov	13	13	1,00
Ozvočenje in moderiranje prireditev	4	8	0,50
IKT on line stream produkcija	9	0	
SKUPAJ	**308**	**416**	**0,74**

Primerjava med letoma 2019 in 2020 kaže, da se je produkcija rednih oddaj in rubrik v letu 2020 zmanjšala, uvedena je bila on line produkcija. Do zmanjšanja produkcije je prišlo zaradi epidemioloških ukrepov.

V letu 2020 so bili s televizijsko dejavnostjo doseženi prihodki v višini 108.433 EUR, ki se nanašajo na:

Tabela 55: Poslovni prihodki dejavnosti razširjanja programskih vsebin v letih 2019 in 2020

			Vrednost v EUR
Postavka - poslovni prihodki	**2020**	**2019**	**Indeks 2020/2019**
Prihodki od prodaje storitev	106.170	127.891	0,83
Subvencije, dotacije in drugi prihodki	2.262	12.212	0,19
Prevrednotovalni poslovni prihodki		310	
SKUPAJ	108.433	141.413	0,77

Poslovni prihodki ne vključujejo prevaljenih prihodkov uprave v višini 2.288 EUR v letu 2020 in 1.113 EUR v letu 2019. Delež poslovnih prihodkov navedene dejavnosti v poslovnih prihodkih družbe znaša 0,90 %.

8.2.7 OSTALE TRŽNE DEJAVNOSTI

8.2.7.1 *Služba za izvajanje elektro inštalacij*

Služba za izvajanje elektro inštalacij spada v področje dejavnosti energetike. Glavne naloge so predvsem:

- strokovno delo in pomoč na področju oskrbe s toplotno energijo v Mestni občini Ptuj;
- projektno delo na področju energetike;
- vodenje, nadzor in vzdrževanje proizvodne naprave SPTE OŠ Ljudski vrt Ptuj;
- priprava projektnih pogojev, soglasij oz. mnenj, ter projektnih rešitev na področju daljinskega ogrevanja in javne razsvetljave;
- priprava ponudb/predračunov na področju energetike, javne razsvetljave in elektro-inštalacij;
- strokovna pomoč pri vodenju investicij javne razsvetljave na območju MO Ptuj, občine Hajdina in občine Ormož;
- izvedba elektro-inštalacijskih del za potrebe družbe in tržne dejavnosti (v manjšem obsegu);
- izvedba pregledov, preizkusov in meritev električnih inštalacij ter izdelava merilnih protokolov (certifikat NPK) – storitev se predvsem izvaja na objektih javne razsvetljave;
- strokovna pomoč pri dejavnosti urejanja in vzdrževanja parkirnih površin, predvsem na področju naprav za plačevanje parkirnine.

V letu 2020 so se izvajala predvsem projektna dela na področju distribucije in proizvodnje toplotne energije, kot priprava strokovnih gradiv in mnenj na področju javne razsvetljave ter elektro inštalacijskih del. Vidnejši projekti v letu 2020 so:

- **Projekt DOLB Ptuj**, ki predvideva rekonstrukcijo in dozidavo obstoječe kotlovnice na Volkmerjevi cesti ter s tem prehod na obnovljive vire energije-lesno biomaso, in razširitev toplovodnega omrežja, ter s tem priključitev novih uporabnikov na sistemu daljinskega ogrevanja Ptuj. V letu 2020 so se izvajale zaključne pravno-formalne aktivnosti. Pridobilo se je gradbeno dovoljenje za obe

fazi, izpeljala so se javna naročila za izbiro izvajalca posameznih del, pridobila so se nepovratna sredstva za izgradnjo tovrstnih sistemov v višini 1,2 mio EUR.

Slika 12: Obstoječa kotlovnica

- **Izpolnitev vseh zahtev za pridobitev novega dovoljenja za izpust toplogrednih plinov (TGP).** Pridobila se je tudi nova Odločba o oprostitvi plačila okoljske dajatve.

- **Priprava rednih letnih poročil** za preteklo leto za Agencijo za energijo in Agencijo za okolje in prostor.

- **Projekt ENTRAIN:** Projekt se je začel aprila 2019 in bo trajal predvidoma do marca 2022. S projektom se želi vzbuditi sistematično, učinkovito in enotno energetsko načrtovanje sistemov daljinskega ogrevanja, ki bi lahko zmanjšalo ogljični odtis na lokalni ravni in okrepilo uporabo OVE. Zmanjšanje emisij CO2 in posledično izboljšanje kakovosti bivanja v določeni regiji, sta dva glavna cilja projekta. Zraven teh dveh ciljev se pojavijo tudi socialno-ekonomske koristi. Projekt predvideva pet ključnih regij v različnih državah, in sicer: v Italiji, Nemčiji, Hrvaški, Sloveniji in Poljski. Projekt ENTRAIN je transnacionalni projekt v okviru programa Interreg Central Europe. Družba je ena izmed 12 partnerjev v projektu.

Iz naslova elektro inštalacij so v letu 2020 doseženi poslovni prihodki v višini 117.186 EUR. Poslovni prihodki ne vključujejo prevaljenih prihodkov uprave v višini 1.666 EUR. Delež poslovnih prihodkov navedene dejavnosti v poslovnih prihodkih znaša 0,97 %.

8.2.7.2 Zunanje komunalne storitve

V letu 2020 so se izvajala razna manjša dela in večja gradbena dela za Mestno občino Ptuj in druge naročnike, predvsem gradbena dela s področja nizkih gradenj in javne razsvetljave.

Med drugim so se v letu 2020 izvajali naslednji projekti:

- vzdrževanje javne razsvetljave v občini Hajdina,
- rekonstrukcija Peršonove ulice – cesta s pločnikom in javna razsvetljava,
- izvedba pločnika in javne razsvetljave na Gajzerjevi ulici,
- rekonstrukcija ceste na Čufarjevi ulici z izvedbo meteorne kanalizacije,
- rekonstrukcija dela lokalne ceste Volkmerjeva - Mestni vrh,
- dokončanje rekonstrukcije ceste Gregorčičev drevored,
- izvedba vročevoda na Gregorčičevem drevoredu,
- izvedba novogradnje javne razsvetljave Mestna občina Ptuj v letu 2020 (Rogaška cesta, Rabelčja vas, Ulica Franca Kosca…),
- prenova glavnega nogometnega igrišča na mestnem stadionu,
- izvedba novogradnje javne razsvetljave za občino Hajdina (Skorba – Hajdoše, Kozja vas…),
- razna manjša gradbena dela za naročnike,
- obrezovanje dreves in podiranje dreves za individualne naročnike,
- košnja zelenic, PSS,
- izvajanje zimske službe za individualne manjše naročnike,
- izvedba cestnih zapor za različne naročnike.

Na portalu javnih naročil so se redno spremljali razpisi, predvsem s področja vzdrževanja, novogradnje javne razsvetljave ter vzdrževanja javnih cest.

Iz naslova opravljanja storitev navedene dejavnosti je družba v letu 2020 dosegla poslovne prihodke v višini 1.833.431 EUR. Poslovni prihodki ne vključujejo prevaljenih prihodkov uprave v višini 25.211 EUR. Delež poslovnih prihodkov navedene dejavnosti v poslovnih prihodkih družbe znaša 14,86 %.

8.2.7.3 *Oglaševanje na drogovih javne razsvetljave*

Družba izvaja dejavnost oglaševanja na drogovih javne razsvetljave kot tržno dejavnost. Čisti dobiček je namenjen vzdrževanju javne razsvetljave v Mestni občini Ptuj.

V letu 2020 je trženje za družbo izvajalo podjetje Altius d.o.o., s katerim je bila sklenjena pogodba o trženju na podlagi javnega razpisa.

Iz naslova oglaševanja na drogovih javne razsvetljave so bili v obravnavanem obdobju doseženi poslovni prihodki v višini 17.584 EUR, ki se nanašajo na storitve najema obešank. Poslovni prihodki ne vključujejo prevaljenih prihodkov uprave v višini 268 EUR. Delež poslovnih prihodkov navedene dejavnosti v poslovnih prihodkih družbe znaša 0,15 %.

8.3 KAZALNIKI POSLOVANJA

v EUR

	Vrednost		Vrednost kazalnika		INDEKS
	TEKOČE LETO 2020	PRETEKLO LETO 2019	TEKOČE LETO 2020	PRETEKLO LETO 2019	TEKOČE/ PRETEKLO LETO
1. KAZALNIKI STANJA FINANCIRANJA					
a) stopnja lastniškosti financiranja					
kapital / obveznosti do virov sredstev	1.521.456 / 6.309.876	1.462.865 / 5.813.271	**0,24**	**0,25**	96
c) stopnja dolgoročnosti financiranja					
kapital + dolgoročni dolgovi / obveznosti do virov sredstev	3.378.470 / 6.309.876	3.469.020 / 5.813.271	**0,54**	**0,60**	90
2. KAZALNIKI STANJA INVESTIRANJA					
a) stopnja osnovnosti investiranja					
osnovna sredstva (po neodpisani vrednosti) / sredstva	2.243.280 / 6.309.876	2.363.197 / 5.813.271	**0,36**	**0,41**	87
č) stopnja dolgoročnosti investiranja					
dolg. sredstva (brez odloženih terjatev za davek) / sredstva	3.199.574 / 6.309.876	3.291.127 / 5.813.271	**0,51**	**0,57**	90
3. KAZALNIKI VODORAVNEGA FINANČNEGA USTROJA					
a) kapitalska pokritost osnovnih sredstev					
kapital / osnovna sredstva (po neodpisani vrednosti)	1.521.456 / 2.243.280	1.462.865 / 2.363.197	**0,68**	**0,62**	110
d) neposredna pokritost kratkoročnih obveznosti (hitri koeficient)					
likvidna sredstva / kratkoročne obveznosti	854.038 / 2.405.842	374.775 / 2.082.096	**0,35**	**0,18**	197
e) pospešena pokritost kratkoročnih obveznosti (pospešeni koeficient)					
likvidna sredstva + kratkoročne terjatve / kratkoročne obveznosti	2.833.089 / 2.405.842	2.278.480 / 2.082.096	**1,18**	**1,09**	108
f) kratkoročna pokritost kratkoročnih obveznosti (kratkoročni koeficient)					
kratkoročna sredstva / kratkoročne obveznosti	2.970.337 / 2.405.842	2.349.815 / 2.082.096	**1,23**	**1,13**	109
5. KAZALNIKI GOSPODARNOSTI					
a) gospodarnost poslovanja					
poslovni prihodki / poslovni odhodki	12.096.790 / 12.067.663	11.075.753 / 11.037.311	**1,00**	**1,00**	100
6. KAZALNIKI DONOSNOSTI					
a) čista dobičkonosnost kapitala					
čisti dobiček v poslovnem obdobju / povprečna vr. kapitala (brez č.dobička posl.obd.)	68.090 / 1.461.520	71.617 / 1.399.363	**0,05**	**0,05**	91

Direktor:

Mag. Alen Hodnik

Javne službe Ptuj d.o.o.
Ulica heroja Lacka 3
2250 Ptuj
javne službe ptuj

9 RAČUNOVODSKO POROČILO

9.1 RAČUNOVODSKE USMERITVE

Računovodski izkazi so sestavljeni v skladu s Slovenskimi računovodskimi standardi SRS 2016 z dopolnitvami 2019 in z Zakonom o gospodarskih družbah ZGD-1. Podatki v poslovnih knjigah temeljijo na knjigovodskih listinah in poslovnih knjigah, vodenih v skladu s SRS 32 (2016) in vsemi ostalimi standardi.

Pri pripravi so upoštevane temeljne računovodske predpostavke:

- upoštevanje nastanka poslovnega dogodka,
- upoštevanje časovne neomejenosti poslovanja,
- dosledna stanovitnost in nastanek poslovnega dogodka.

Pri računovodskih usmeritvah so upoštevana osnovna računovodska načela:

- razumljivost,
- ustreznost,
- zanesljivost in primerljivost,
- prednost vsebine pred obliko in
- pomembnost.

Računovodski izkazi družbe, predstavljeni v letnem poročilu, so:

- bilanca stanja,
- izkaz poslovnega izida,
- izkaz drugega vseobsegajočega donosa,
- izkaz denarnih tokov,
- izkaz gibanja kapitala.

Uporabljene računovodske usmeritve so enake kot pri zadnjem letnem poročanju. Podrobneje so usmeritve opisane v točki 10.1. Računovodske usmeritve in pri posameznih pojasnilih.

- **Neopredmetena sredstva**

Neopredmetena sredstva se v poslovnih knjigah izkazujejo po nabavni vrednosti, zanje se posebej izkazujejo popravki vrednosti kot kumulativni odpis, ki je posledica letne amortizacije, v bilanci stanja pa so izkazana po neodpisani vrednosti, ki je razlika med nabavno vrednostjo in popravkom vrednosti. Družba razpolaga z neopredmetenimi sredstvi s končno dobo koristnosti.

- **Sredstva, pridobljena z najemom**

Družba v skladu s SRS 2.16 najemov neopredmetenih osnovnih sredstev ne pripozna kot sredstvo, ampak pripozna najemnine, povezane s temi najemi, kot odhodke na podlagi enakomerne časovne metode skozi celotno trajanje najema.

- **Opredmetena osnovna sredstva**

Opredmetena osnovna sredstva se v poslovnih knjigah izkazujejo po nabavni vrednosti, zanje se posebej izkazujejo popravki vrednosti kot kumulativni odpis, ki je posledica letne amortizacije, v bilanci stanja pa so izkazana po neodpisani vrednosti, ki je razlika med nabavno vrednostjo in popravkom vrednosti.

V dejansko nabavno vrednost opredmetenega osnovnega sredstva so zajeti njegova nakupna cena in vsi stroški, ki jih je mogoče pripisati usposobitvi opredmetenih osnovnih sredstev za uporabo. Kasneje nastali stroški, povezani s sredstvom, povečujejo njegovo nabavno vrednost, če se povečujejo bodoče koristi v primerjavi s prej cenjenimi.

- **Pravica do uporabe najetih sredstev**

Na podlagi novih določb SRS je od leta 2019 bistveno spremenjeno računovodsko izkazovanje in vrednotenje najemov. Najemniki morajo za najeta sredstva v bilanci stanja pripoznati pravico do uporabe najetega sredstva in obveznost iz najema.

Merjenje najemov po 1. januarju 2019: Družba ob sklenitvi pogodbe oceni, ali gre za najemno pogodbo oziroma ali pogodba vsebuje najem. Za vse take pogodbe ob sklenitvi najema pripozna pravico do uporabe sredstva in pripadajočo obveznost iz najema. Izjema so kratkoročni najemi in najemi, pri katerih je sredstvo, ki je predmet najema, majhne vrednosti. Kratkoročni najemi so tisti, kjer je obdobje trajanja najema krajše od 12 mesecev, najemi sredstev majhne vrednosti pa tisti, kjer je vrednost sredstva, ki je predmet najema, če bi bilo to sredstvo novo, manjša od 10.000 EUR. Za te najeme družba pripozna plačila najemnin med stroški storitev (stroški najemnin) enakomerno v obdobju trajanja najema ali na kateri drugi sistematični podlagi, ki najbolje odraža vzorec koristi, ki jih prejema.

Obveznost iz najema ob začetnem pripoznanju družba izmeri po sedanji vrednosti neplačanih najemnin, diskontiranih po obrestni meri, sprejeti pri najemu. Če te ne more določiti, uporabi predpostavljeno obrestno mero za izposojanje.

Najemnine, ki jih družba vključi v merjenje obveznosti iz najema, vključujejo:

- nespremenljive najemnine, zmanjšane za terjatve za spodbude za najem,
- spremenljive najemnine, ki so odvisne od indeksa ali stopnje, ki se na začetku merijo z indeksom ali stopnjo, ki velja na datum začetka najema,
- zneske, za katere se pričakuje, da jih bo plačal najemnik na podlagi jamstev za preostalo vrednost,
- izpolnitveno ceno možnosti nakupa, če je precej gotovo, da bo najemnik izrabil to možnost, in
- plačilo kazni za odpoved najema, če trajanje najema odraža, da bo najemnik izrabil možnost odpovedi najema.

Obveznosti iz najema so prikazane v postavki kratkoročnih in/ali dolgoročnih obveznosti med obveznostmi iz financiranja.

Po začetnem pripoznanju družba izmeri obveznost iz najema po knjigovodski vrednosti, ki odraža obresti na obveznost iz najema (upoštevajoč efektivno obrestno mero ali dejansko obrestno mero, če je razlika med slednjima nepomembna). Obveznost iz najema je zmanjšana za dejansko opravljena plačila najemodajalcu.

Družba ponovno izmeri obveznost iz najema (in posledično prilagodi pravico do uporabe sredstva):

- če se spremeni trajanje najema ali ocena možnosti nakupa sredstva. V takem primeru ponovno izmeri obveznost iz najema, upoštevajoč spremenjene najemnine, ki jih diskontira z uporabo spremenjene diskontne mere;
- se spremenijo najemnine zaradi spremembe indeksa ali stopnje ali se spremeni ocena plačila kazni za odpoved najema; v takem primeru ponovno izmeri obveznost iz najema, upoštevajoč spremenjene najemnine, ki jih diskontira z uporabo prvotne, torej nespremenjene, diskontne mere;
- se spremeni najemna pogodba in ta sprememba ni obračunana kot ločen najem; v takem primeru obveznost iz najema ponovno izmeri, a upošteva spremenjeno preostalo obdobje najema, v katerem diskontira preostale spremenjene najemnine s spremenjeno diskontno mero na dan začetka veljavnosti spremembe najema.

Pravico do uporabe sredstva ob začetnem pripoznanju družba izmeri po vrednosti pripadajoče obveznosti iz najema in po vrednosti plačil najemnine, ki so bila izvedena na datum začetka najema ali pred njim, zmanjšanih za prejete spodbude za najem in povečanih za začetne neposredne stroške, ki so nastali najemniku. Po začetnem pripoznanju pravico do uporabe sredstva zmanjšuje za amortizacijski popravek in izgubo zaradi oslabitve. Če ima kot najemnik obvezo, da demontira ali odstrani najeto sredstvo, mora oblikovati rezervacijo, kot to zahteva SRS 10 – Rezervacije. Če se stroški

demontaže in odstranitve sredstva v najemu nanašajo na pravico do uporabe sredstva, jih vključi v začetno merjenje te pravice.

Družba sredstvo, ki predstavlja pravico do uporabe, amortizira od začetka najema do konca njegove dobe koristnosti ali do konca trajanja najema, če je krajše od dobe koristnosti. Če se do konca trajanja najema lastništvo sredstva, ki je predmet najema, z najemom prenese na najemnika ali če vrednost sredstva, ki predstavlja pravico do uporabe, odraža, da bo najemnik izrabil možnost nakupa, družba takšno najeto sredstvo, ki predstavlja pravico do uporabe, amortizira od datuma začetka do konca dobe koristnosti sredstva, ki je predmet najema.

Pravico do uporabe sredstva družba pripozna glede na namen uporabe najetega sredstva. Ločeno jo prikaže v pojasnilih o posameznih postavkah bilance stanja. Družba pravico do uporabe slabi skladno z zahtevami SRS 17 – Oslabitev opredmetenih osnovnih sredstev in neopredmetenih sredstev.

Spremenljivih najemnin, ki niso odvisne od indeksa ali stopnje, družba ne vključi v merjenje obveznosti iz najema in pravice do uporabe sredstva. Take zneske pripoznava med odhodki v obdobju, ki povzročijo nastanek takih stroškov. V izkazu poslovnega izida so vključeni med stroške najemnin v postavki stroškov storitev.

SRS 1 (2019) dopušča, da družba pri pogodbi, ki je najemna oziroma vsebuje najem, obračuna vsako najemno sestavino kot najem, ločeno od nenajemnih sestavin pogodbe, razen če uporabi praktično rešitev.

- **Amortizacija**

Amortizacija neopredmetenih in opredmetenih osnovnih sredstev je obračunana od izvirne nabavne vrednosti amortizljivih sredstev. Osnovna sredstva se amortizirajo posamično, pri tem se uporablja metoda enakomernega časovnega amortiziranja. Amortizacija je obračunana po stopnjah, ki so določene za posamezno osnovno sredstvo glede na dobo koristnosti in se med obračunskim letom ne spreminjajo. Osnovna sredstva se amortizirajo po stopnjah, ki se določijo ob aktiviranju vsakega posameznega osnovnega sredstva, in so bile v letu 2020 po vrstah osnovnih sredstev naslednje:

Tabela 56: Amortizacijske stopnje OS

Naziv	Amortizacijska stopnja (%)
Gradbeni objekti	3
Deli gradbenih objektov	6
Oprema, vozila, mehanizacija	20
Osebni avtomobili	12,5
Računalniki in računalniška oprema	25
Telekomunikacijska in mrežna oprema	25
Pisarniška oprema	12
Delovni stroji	10
Druga oprema	10
Strojna oprema	10
Vozni park - tovorna vozila, specialna vozila, smetarska vozila	14
Zbirane posode za odpadke, kontejnerji	16,67
Druga vlaganja	10
Programska oprema	10
Druga oprema (računalniki, tablice, mobilni telefoni)	50
Najem posl. prostor Ulica heroja Lacka 3, Ptuj	25
Najem posl. prostor Volkmerjeva cesta25, Ptuj	20
Najem posl. prostor Vegova 4, Ptuj	25
Najem posl. prostor Muzejski trg 1, Ptuj	25
Najem posl. prostor Ulica heroja Lacka1, Ptuj	20
Najem posl. prostor Puhova ulica 10, Ptuj	25
Najem opreme parkirni sistem	14,82
Najem opreme čistilna naprava	50
Najem opreme Dacia Duster 4x4	50

- **Finančne naložbe**

Finančne naložbe v posojila so naložbe v finančne dolgove drugih organizacij, države ali drugih izdajateljev. Finančne naložbe se pri začetnem pripoznanju razvrstijo v finančne naložbe v posojila. Dolgoročne finančne naložbe v posojila, to je dolgove drugih organizacij, ki zaradi spremenjenega položaja dolžnikov (na primer stečaja, likvidacije) prenehajo biti dolgoročne, se izkažejo kot kratkoročne finančne naložbe.

Pripoznano finančno sredstvo, ki je finančna naložba, mora družba ob začetnem pripoznanju izmeriti po pošteni vrednosti. Če gre za finančno sredstvo, ki ni razvrščeno med finančna sredstva, izmerjena po pošteni vrednosti prek poslovnega izida, je treba začetni pripoznani vrednosti prišteti stroške posla, ki izhajajo neposredno iz nakupa ali izdaje finančnega sredstva. Finančne naložbe v posojila se izmerijo po odplačni vrednosti po metodi efektivnih obresti.

- **Zaloge**

Zaloge blaga se v poslovnih knjigah izkazujejo po maloprodajni vrednosti z vračunanim DDV in razliko v ceni, ki maloprodajno vrednost zmanjšujeta na dejansko nabavno vrednost. Ob začetnem pripoznanju se zaloge blaga vrednotijo po nabavni vrednosti, ki vključuje neposredne stroške nabave in je zmanjšana na dobljene popuste.

Poraba zalog trgovskega blaga se obračunava po metodi FIFO.

Zaloge materiala se ob začetnem pripoznanju ovrednotijo po nabavni ceni, ki jo sestavljajo nakupna cena, morebitne dajatve ter vsi neposredni stroški nabave. Nakupna cena se zmanjša za dobljene popuste.

Zmanjšanje materiala se vodi po metodi zaporednih cen (FIFO).

Za material, ki se zadržuje v zalogah se vodi materialno knjigovodstvo (količinsko in vrednostno po vrsti materiala) in finančnem knjigovodstvu v glavni knjigi pa samo vrednostno za vse vrste materiala.

Med zalogami drobnega inventarja in embalaže se vodijo zaloge prometnih znakov. Lete se odpišejo v obdobju 3 let, kar pomeni letni odpis v višini 33,3 % in se prenaša v stroške.

- **Kratkoročne in dolgoročne poslovne terjatve**

Terjatve vseh vrst se ob pripoznanju izkazujejo v zneskih, ki izhajajo iz ustreznih listin, ob predpostavki, da bodo poplačane. Terjatve se zaradi oslabitve prevrednotujejo, če njihova knjigovodska vrednost presega njihovo odplačno vrednost. Oslabitev terjatev se v poslovnih knjigah prikaže kot popravek vrednosti terjatev in povečuje prevrednotovalne poslovne odhodke. Popravek vrednosti terjatev se oblikuje na dva dela, in sicer najprej v višini dvomljivih in spornih terjatev, nato pa še glede na njihovo zapadlost.

V knjigovodstvu se ločeno evidentirajo redne, dvomljive in sporne terjatve. Redne terjatve se v trenutku presoje, da obstaja dvom o njihovem poplačilu, prenesejo na dvomljive oziroma sporne. Za te terjatve se ob koncu leta oblikuje popravek vrednosti terjatev v 100 % višini. Za ostale terjatve, ki ostanejo na rednih kontih terjatev, pa se oblikuje popravek vrednosti terjatev glede na njihovo zapadlost, in sicer za terjatve zapadle od 60 do 90 dni 40 %, od 90 do 150 dni 50 %, od 150 do 180 dni 60 %, od 180 do 365 dni 70 % in nad 365 dni 100 % popravek vrednosti terjatev.

- **Denarna sredstva**

Denarna sredstva sestavljajo dobroimetja, vodena na transakcijskih računih pri bankah, ter gotovina v blagajnah družbe. Denarna sredstva se v začetku pripoznajo v vrednosti, ki izhaja iz ustreznih listin.

- **Kratkoročne aktivne časovne razmejitve**

Kratkoročne aktivne časovne razmejitve zajemajo kratkoročne odložene stroške (odhodke) in predhodno nezaračunane prihodke. Kratkoročno odloženi stroški vsebujejo zneske, ki ob svojem nastanku še ne bremenijo poslovnega izida.

- **Kapital**

Celotni kapital družbe se razčlenjuje na osnovni kapital, zakonske rezerve, statutarne rezerve, rezerve nastale zaradi vrednotenja po pošteni vrednosti in čisti poslovni izid poslovnega leta.

- **Rezervacije in dolgoročne pasivne časovne razmejitve**

Rezervacije se oblikujejo za sedanje obveze, ki izhajajo iz obvezujočih preteklih dogodkov in se bodo po predvidevanjih poravnale v obdobju, ki ni z gotovostjo določeno, ter katerih vrednost je mogoče zanesljivo oceniti. V okviru rezervacij družba izkazuje rezervacije za pokojnine, jubilejne nagrade in odpravnine ob upokojitvi, rezervacije za dana jamstva in druge rezervacije.

Dolgoročne pasivne časovne razmejitve izkazujejo odložene prihodke (državne podpore in donacije, prejete za pridobitev osnovnih sredstev oziroma za pokrivanje določenih stroškov), ki bodo v obdobju, daljšem od leta dni, pokrili odložene odhodke. Z njimi pokrivamo stroške amortizacije teh sredstev oziroma določene druge stroške, in se porabijo s prenašanjem med prihodke.

- **Obveznosti**

Družba izkazuje finančne in poslovne obveznosti glede na rok dospelosti v plačilo na dolgoročne in kratkoročne. Finančne obveznosti so dobljena posojila, poslovne obveznosti pa so dobljeni predujmi in varščine od kupcev, obveznosti do dobaviteljev doma in v tujini, obveznosti za nezaračunano blago in storitve, obveznosti do zaposlenih, obveznosti do državnih institucij in druge poslovne obveznosti.

Obveznosti iz najema

Obveznosti iz najema družba razvršča v postavko dolgoročnih finančnih obveznosti oziroma kratkoročnih finančnih obveznosti. Pri razvrščanju glede ročnosti velja splošno pravilo, in sicer razvrsti med kratkoročne tiste, ki bodo zapadle v plačilo v letu dni po datumu bilance stanja, in med dolgoročne tiste, ki bodo zapadle v plačilo v obdobju, ki je daljše od leta dni.

- **Zunaj bilančna evidenca**

V zunaj bilančni evidenci je izkazana knjigovodska vrednost neopredmetenih in opredmetenih osnovnih sredstev, ki se v Mestni občini Ptuj uporabljajo za izvajanje dejavnosti gospodarskih javnih služb zbiranje in prevoz komunalnih odpadkov, odlaganje preostankov predelave ali odstranjevanja komunalnih odpadkov, proizvodnjo in distribucijo toplote, pogrebno in pokopališko dejavnost, dejavnost parkirišč ter upravljanje s tržnimi prostori. Poleg tega so v zunaj bilančni evidenci tudi zneski za dana zavarovanja kot jamstvo za obveznosti ter sredstva rezervnega sklada.

- **Kratkoročne pasivne časovne razmejitve**

Pasivne časovne razmejitve zajemajo vnaprej vračunane stroške oziroma vnaprej vračunane odhodke in odložene prihodke. Časovne razmejitve, ki se bodo uporabljale v letu dni, se opredelijo kot kratkoročne.

9.1.2 Izkaz poslovnega izida

- **Prihodki**

Poslovni prihodki

Poslovni prihodki so prihodki od prodaje in drugi poslovni prihodki, povezani s poslovnimi učinki. Prihodki od prodaje so tisti, ki izhajajo iz pogodb s kupci o prodaji blaga ali storitev. Prihodki od prodaje odražajo prenose (dobave) pogodbeno dogovorjenega blaga ali storitev kupcem, in sicer v višini pričakovanih nadomestil, do katerih bo družba upravičena v zameno za to blago ali storitve. Drugi poslovni prihodki, povezani s poslovnimi učinki, so subvencije, dotacije, regresi, kompenzacije, premije in podobni prihodki. Državne podpore, prejete za pridobitev osnovnih sredstev oziroma pokrivanje določenih stroškov, ostajajo začasno med odloženimi prihodki in se prenašajo med poslovne prihodke skladno z amortiziranjem pridobljenih osnovnih sredstev oziroma nastajanjem stroškov, za katerih pokrivanje so namenjene. Prevrednotovalni poslovni prihodki se pojavljajo ob odtujitvi opredmetenih osnovnih sredstev in neopredmetenih sredstev kot presežki njihove prodajne vrednosti nad njihovo knjigovodsko vrednostjo.

Finančni prihodki

Finančni prihodki so prihodki iz investiranja. Pojavljajo se v zvezi s finančnimi naložbami ter v zvezi s terjatvami. Sestavljajo jih obračunane obresti in deleži v dobičku drugih pa tudi prevrednotovalni finančni prihodki. Razčlenjujejo se na finančne prihodke, ki niso odvisni od poslovnega izida drugih (na primer prejete obresti), in finančne prihodke, ki so odvisni od poslovnega izida drugih (na primer prejete dividende).

Drugi prihodki

Druge prihodke sestavljajo neobičajne postavke in ostali prihodki, ki povečujejo poslovni izid.

Prihodki se pripoznajo, če je povečanje gospodarskih koristi v obračunskem obdobju povezano s povečanjem sredstva ali z zmanjšanjem dolga in je to povečanje mogoče zanesljivo izmeriti. Prihodki se pripoznajo, ko se upravičeno pričakuje, da bo družba zanje prejela nadomestilo. Družba pripozna prihodek od prodaje, ko izpolni (ali izpolnjuje) pogodbeno obvezo. Pogodbena obveza je izvršitvena obveza družbe, da kupcu dobavi ali opravi pogodbeno dogovorjeno (obljubljeno) blago ali storitve. Izvršitveno obvezo družba izpolni (ali izpolnjuje) s prenosom pogodbeno dogovorjenega blaga ali storitve kupcu.

Prihodki od prodaje se pripoznajo v znesku, ki odraža transakcijsko ceno, ki se razporedi na samostojno izvršitveno obvezo. Transakcijska cena je znesek nadomestila, do katerega družba pričakuje, da bo upravičena v zameno za prenos blaga ali storitev na kupca, razen zneskov, ki se zbirajo v imenu tretjih oseb.

Družba prenese obvladovanje blaga ali storitve in s tem izpolni oziroma izpolnjuje izvršitveno obvezo, in sicer v določenem trenutku ali postopoma.

Družba prenese obvladovanje blaga ali storitve postopoma, kadar kupec obvladovanje prevzema sočasno z napredkom družbe pri izpolnjevanju takšne obveze. Pri presoji, ali se obvladovanje na kupca prenaša postopoma, družba uporabi sodila iz SRS 15.45.

Za vsako izvršitveno obvezo, ki se izpolni postopoma, se prihodek pripoznava postopoma, skladno z napredkom družbe v smeri popolne izpolnitve takšne obveze. Prihodki se postopno pripoznavajo zgolj, če se lahko razumno izmeri napredek v smeri popolne izpolnitve izvršitvene obveze, to je kadar ima družba zanesljive informacije, ki so potrebne za uporabo ustrezne metode za merjenje napredka. Družba uporablja eno samo metodo za merjenje napredka za vsako izvršitveno obvezo, ki se izpolnjuje postopoma, pri čemer to metodo dosledno uporablja za podobne izvršitvene obveze v podobnih okoliščinah. Družba uporablja metodo vložkov.

- **Odhodki**

Odhodki so zmanjšanja gospodarskih koristi v obračunskem obdobju v obliki zmanjšanj sredstev ali povečanj dolgov in je to zmanjšanje mogoče zanesljivo izmeriti. Odhodke po naravnih vrstah razvrščamo v tri skupine, in sicer na poslovne odhodke, finančne odhodke in druge odhodke. Razčlenitev odhodkov po posameznih dejavnostih je prikazana v okviru dodatnih razkritij, kot to določa Slovenski računovodski standard 32.

- **Davki in zakonski prispevki**

Davek od dohodkov pravnih oseb se plačuje po stopnji 19 % od davčne osnove, ki je dobiček, ugotovljen v davčnem izkazu.

Dobiček se ugotovi iz prihodkov in odhodkov davčnega zavezanca, ki se pripoznajo na podlagi predpisov in računovodskih standardov v zneskih, ugotovljenih v izkazu poslovnega izida, ob upoštevanju določb davčne zakonodaje.

9.1.3 Izkaz denarnih tokov

Izkaz denarnih tokov za leto 2020 je sestavljen po različici II. (posredna metoda). Postavke v izkazu denarnih tokov izhajajo iz podatkov iz bilance stanja, izkaza poslovnega izida in iz dodatnih podatkov, ki so potrebni za prilagoditev pritokov in odtokov. Izkaz denarnih tokov sestavljajo denarni tokovi pri poslovanju, investiranju in financiranju.

9.1.4 Izkaz gibanja kapitala

V izkazu gibanja kapitala so resnično in pošteno prikazane spremembe vseh sestavin kapitala, zajetih v bilanci stanja za poslovno leto, skladno s SRS 23.4 in SRS 23.5.

9.1.5 Izkaz vseobsegajočega donosa

Izkaz vseobsegajočega donosa je računovodski izkaz, v katerem so resnično in pošteno prikazane vse sestavine izkaza poslovnega izida za obdobja, za katera se sestavlja, ter vsebuje tiste postavke prihodkov in odhodkov, ki niso pripoznane v poslovnem izidu, vplivajo pa na velikost celotnega lastniškega kapitala.

9.2 RAČUNOVODSKI IZKAZI

9.2.1 Bilanca stanja na dan 31. 12. 2020

Tabela 57: Bilanca stanja na dan 31. 12. 2020

v EUR

		31.12.2020	31.12.2019
	SREDSTVA	**6.309.876**	**5.813.271**
A.	**DOLGOROČNA SREDSTVA**	**3.228.842**	**3.291.127**
I.	**Neopredmetena sredstva in dolgoročne aktivne časovne razmejitve**	**310.539**	**325.467**
1.	Dolgoročne premoženjske pravice	135.802	150.730
2.	Dobro ime	0	0
3.	Predujmi za neopredmetena dolgoročna sredstva	0	0
4.	Dolgoročno odloženi stroški razvijanja	0	0
5.	Druge dolgoročne aktivne časovne razmejitve	174.737	174.737
II.	**Opredmetena osnovna sredstva**	**2.107.478**	**2.212.467**
1.	Zemljišča in zgradbe	643.788	637.434
	a) Zemljišča	377.020	377.020
	b) Zgradbe	266.768	260.414
2.	Proizvajalne naprave in stroji	0	0
3.	Druge naprave in oprema	1.304.903	1.452.636
4.	Opredmetena osnovna sredstva, ki se pridobivajo	158.787	122.396
	a) Opredmetena osnovna sredstva v gradnji in izdelavi	158.787	122.396
	b) Predujmi za pridobitev opredmetenih osnovnih sredstev	0	0
5.	Osnovna čreda	0	0
6.	Večletni nasadi	0	0
III.	**Naložbene nepremičnine**	**0**	**0**
IV.	**Dolgoročne finančne naložbe**	**0**	**0**
1.	Dolgoročne finančne naložbe, razen posojil	0	0
	a) Delnice in deleži v družbah v skupini	0	0
	b) Delnice in deleži v pridruženih družbah	0	0
	c) Druge delnice in deleži	0	0
	č) Druge dolgoročne finančne naložbe	0	0
2.	Dolgoročna posojila	0	0
	a) Dolgoročna posojila družbam v skupini	0	0
	b) Dolgoročna posojila drugim	0	0
	c) Dolgoročno nevplačani vpoklicani kapital	0	0
V.	**Dolgoročne poslovne terjatve**	**781.557**	**753.193**
1.	Dolgoročne poslovne terjatve do družb v skupini	0	0
2.	Dolgoročne poslovne terjatve do kupcev	0	0
3.	Dolgoročne poslovne terjatve do drugih	781.557	753.193
VI.	**Odložene terjatve za davek**	**29.268**	**0**
B.	**KRATKOROČNA SREDSTVA**	**2.970.337**	**2.349.815**
I.	**Sredstva (skupine za odtujitev) za prodajo**	**0**	**0**
II.	**Zaloge**	**137.248**	**71.335**
1.	Material	81.261	44.960
2.	Nedokončana proizvodnja	0	0
3.	Proizvodi in trgovsko blago	55.987	26.376
4.	Predujmi za zaloge	0	0
III.	**Kratkoročne finančne naložbe**	**0**	**0**
1.	Kratkoročne finančne naložbe, razen posojil	0	0
	a) Delnice in deleži v družbah v skupini	0	0
	b) Druge delnice in deleži	0	0
	c) Druge kratkoročne finančne naložbe	0	0
2.	Kratkoročna posojila	0	0
	a) Kratkoročna posojila družbam v skupini	0	0
	b) Kratkoročna posojila drugim	0	0
	c) Kratkoročno nevplačani vpoklicani kapital	0	0
IV.	**Kratkoročne poslovne terjatve**	**1.979.051**	**1.903.705**
1.	Kratkoročne poslovne terjatve do družb v skupini	0	0
2.	Kratkoročne poslovne terjatve do kupcev	1.755.799	1.612.721
3.	Kratkoročne poslovne terjatve do drugih	223.252	290.984
V.	**Denarna sredstva**	**854.038**	**374.775**
C.	**KRATKOROČNE AKTIVNE ČASOVNE RAZMEJITVE**	**110.697**	**172.329**
	IZVENBILANČNA EVIDENCA	6.678.633	7.196.788

v EUR

		31.12.2020	31.12.2019
	OBVEZNOSTI DO VIROV SREDSTEV	**6.309.876**	**5.813.271**
A.	**KAPITAL**	**1.521.456**	**1.462.865**
I.	**Vpoklicani kapital**	**600.650**	**600.650**
1.	Osnovni kapital	600.650	600.650
2.	Nevpoklicani kapital (kot odbitna postavka)	0	0
II.	**Kapitalske rezerve**	**0**	**0**
III.	**Rezerve iz dobička**	**899.563**	**897.153**
1.	Zakonske rezerve	60.065	60.065
2.	Rezerve za lastne delnice in lastne poslovne deleže	0	0
3.	Lastne delnice in lastni poslovni deleži (kot odbitna postavka)	0	0
4.	Statutarne rezerve	839.498	837.088
5.	Druge rezerve iz dobička	0	0
IV.	**Revalorizacijske rezerve**	**0**	**0**
V.	**Rezerve, nastale zaradi vrednotenja po pošteni vrednosti**	**(40.038)**	**(34.938)**
VI.	**Preneseni čisti poslovni izid**	**0**	**0**
VII.	**Čisti poslovni izid poslovnega leta**	**61.281**	**0**
B.	**REZERVACIJE IN DOLGOROČNE PASIVNE ČASOVNE RAZMEJITVE**	**1.551.360**	**1.332.381**
1.	Rezervacije za pokojnine in podobne obveznosti	348.125	318.904
2.	Druge rezervacije	1.197.792	999.856
3.	Dolgoročne pasivne časovne razmejitve	5.443	13.621
C.	**DOLGOROČNE OBVEZNOSTI**	**358.183**	**673.773**
I.	**Dolgoročne finančne obveznosti**	**345.208**	**615.147**
1.	Dolgoročne finančne obveznosti do družb v skupini	0	0
2.	Dolgoročne finančne obveznosti do bank	162.085	357.040
3.	Dolgoročne finančne obveznosti na podlagi obveznic	0	0
4.	Druge dolgoročne finančne obveznosti	183.123	258.107
II.	**Dolgoročne poslovne obveznosti**	**12.975**	**58.626**
1.	Dolgoročne poslovne obveznosti do družb v skupini	0	0
2.	Dolgoročne poslovne obveznosti do dobaviteljev	3.691	58.626
3.	Dolgoročne menične obveznosti	0	0
4.	Dolgoročne poslovne obveznosti na podlagi predujmov	0	0
5.	Druge dolgoročne poslovne obveznosti	9.284	0
III.	**Odložene obveznosti za davek**	**0**	**0**
Č	**KRATKOROČNE OBVEZNOSTI**	**2.405.842**	**2.082.096**
I.	**Obveznosti, vključene v skupine za odtujitev**	**0**	**0**
II.	**Kratkoročne finančne obveznosti**	**362.661**	**357.597**
1.	Kratkoročne finančne obveznosti do družb v skupini	0	0
2.	Kratkoročne finančne obveznosti do bank	193.396	207.635
3.	Kratkoročne finančne obveznosti na podlagi obveznic	0	0
4.	Druge kratkoročne finančne obveznosti	169.265	149.962
III.	**Kratkoročne poslovne obveznosti**	**2.043.181**	**1.724.499**
1.	Kratkoročne poslovne obveznosti do družb v skupini	0	0
2.	Kratkoročne poslovne obveznosti do dobaviteljev	1.502.104	1.369.345
3.	Kratkoročne menične obveznosti	0	0
4.	Kratkoročne poslovne obveznosti na podlagi predujmov	0	0
5.	Druge kratkoročne poslovne obveznosti	541.077	355.154
D.	**KRATKOROČNE PASIVNE ČASOVNE RAZMEJITVE**	**473.035**	**262.155**
	IZVENBILANČNA EVIDENCA	6.678.633	7.196.788

Direktor:

Mag. Alen Hodnik

Javne službe Ptuj d.o.o.
Ulica heroja Lacka 3
2250 Ptuj
3
javne službe ptuj

9.2.2 Izkaz poslovnega izida za obdobje od 1. 1. do 31. 12. 2020

Tabela 58: Izkaz poslovnega izida za obdobje od 1. 1. do 31. 12. 2020

v EUR

		2020	2019
1.	**Čisti prihodki od prodaje**	**11.665.466**	**10.745.562**
a)	Čisti prihodki od prodaje na domačem trgu	11.664.487	10.735.074
b)	Čisti prihodki od prodaje na tujem trgu	979	10.488
2.	**Sprememba vrednosti zalog proizvodov in nedokončane proizvodnje**	**0**	**0**
3.	**Usredstveni lastni proizvodi in lastne storitve**	**0**	**0**
4.	**Drugi poslovni prihodki (s prevrednotovalnimi poslovnimi prihodki)**	**431.324**	**330.191**
5.	**Stroški blaga, materiala in storitev**	**(7.096.326)**	**(6.813.115)**
a)	Nabavna vrednost prodanih blaga in materiala ter stroški porabljenega materiala	(2.539.321)	(2.669.826)
b)	Stroški storitev	(4.557.005)	(4.143.289)
6.	**Stroški dela**	**(4.021.109)**	**(3.463.911)**
a)	Stroški plač	(2.809.640)	(2.542.890)
b)	Stroški socialnih zavarovanj	(502.892)	(453.716)
	od tega stroški pokojninskih zavarovanj	44.328	(43.404)
c)	Drugi stroški dela	(708.577)	(467.305)
7.	**Odpisi vrednosti**	**(654.544)**	**(515.645)**
a)	Amortizacija	(541.818)	(438.127)
b)	Prevrednotovalni poslovni odhodki pri neopredmetenih dolgoročnih sredstvih in opredmetenih osnovnih sredstvih	(28.996)	(5.657)
c)	Prevrednotovalni poslovni odhodki pri obratnih sredstvih	(83.730)	(71.861)
8.	**Drugi poslovni odhodki**	**(295.684)**	**(244.640)**
9.	**Finančni prihodki iz deležev**	**0**	**560**
a)	Finančni prihodki iz deležev v družbah skupini	0	0
b)	Finančni prihodki iz deležev v pridruženih družah	0	0
c)	Finačni prihodki iz deležev v drugih družbah	0	0
č)	Drugi prihodki iz drugih naložb		560
10.	**Finančni prihodki iz danih posojil**	**0**	**231**
a)	Finančni prihodki iz posojil, danih družbam v skupini	0	0
b)	Finančni prihodki iz posojil, danih drugim		231
11.	**Finančni prihodki iz poslovnih terjatev**	**9.173**	**10.457**
a)	Finančni prihodki iz poslovnih terjatev do družb v skupini	0	0
b)	Finančni prihodki iz poslovnih terajtev do drugih	9.173	10.457
12.	**Finančni odhodki iz oslabitve in odpisov finančnih naložb**	**0**	**0**
13.	**Finančni odhodki iz finančnih obveznosti**	**(19.507)**	**(20.605)**
a)	Finančni odhodki iz posojil, prejetih od družb v skupini	0	0
b)	Finančni odhodki iz posojil, prejetih od bank	(4.092)	(6.645)
c)	Finančni odhodki iz izdanih obveznic	0	0
č)	Finančni odhodki iz drugih finančnih obveznosti	(15.415)	(13.960)
14.	**Finančni odhodki iz poslovnih obveznosti**	**(85)**	**(1.955)**
a)	Finančni odhodki iz poslovnih obveznosti do družb v skupini	0	0
b)	Finančni odhodki iz obveznosti do dobaviteljev in meničnih obveznosti	(85)	(1.955)
c)	Finančni odhodki iz drugih poslovnih obveznosti	0	0
15.	**Drugi prihodki**	**63.268**	**66.379**
16.	**Drugi odhodki**	**(30.282)**	**(21.892)**
17.	**Davek iz dobička**	**(12.873)**	**0**
18.	**Odloženi davki**	**29.268**	**0**
19.	**ČISTI POSLOVNI IZID OBRAČUNSKEGA OBDOBJA**	**68.090**	**71.617**

Direktor:

Mag. Alen Hodnik

Javne službe Ptuj d.o.o.
Ulica heroja Lacka 3
2250 Ptuj
3
Javne službe ptuj

9.2.3 Izkaz denarnih tokov za leto 2020

Tabela 59: Izkaz denarnih tokov za leto 2020

v EUR

		2020	2019
A.	**DENARNI TOKOVI PRI POSLOVANJU**		
a)	**Postavke izkaza poslovnega izida**	**835.871**	**546.876**
	Poslovni prihodki (razen za prevrednotenje) in finančni prihodki iz poslovnih terjatev	11.937.342	11.152.589
	Poslovni odhodki brez amortizacije (razen za prevrednotenje) in finančni odhodki iz poslovnih obveznosti	(11.088.598)	(10.605.712)
	Davki iz dobička in drugi davki, ki niso zajeti v poslovnih odhodkih	(12.873)	0
b)	**Spremembe čistih obratnih sredstev (in časovnih razmejitev, rezervacij ter odloženih terjatev in obveznosti za davek) poslovnih postavk bilance stanja**	**399.678**	**(141.021)**
	Začetne manj končne poslovne terjatve	(187.441)	(653.684)
	Začetne manj končne aktivne kratkoročne časovne razmejitve	61.632	102.528
	Začetne manj končne odložene terjatve za davek		0
	Začetna manj končna sredstva (skupine za odtujitev) za prodajo	0	0
	Začetne manj končne zaloge	(65.913)	(173)
	Končni manj začetni poslovni dolgovi	433.278	208.239
	Končne manj začetne pasivne časovne razmejitve in rezervacije	158.122	202.069
	Končne manj začetne odložene obveznosti za davek	0	0
c)	**Pozitiven ali negativen denarni izid pri poslovanju (a+b)**	**1.235.549**	**405.855**
B.	**DENARNI TOKOVI PRI INVESTIRANJU**		
a)	**Prejemki pri investiranju**	**1.247**	**31.976**
	Prejemki do dobljenih obresti in deležev v dobičku drugih, ki se nanašajo na investiranje	(0)	(0)
	Prejemki od odtujitve neopredmetenih sredsstev	0	0
	Prejemki od odtujitve opredmetenih osnovnih sredstev	1.247	23.795
	Prejemki od odtujitve naložbenih nepremičnin		0
	Prejemki od odtujitve finančnih naložb	0	8.181
b)	**Izdatki pri investiranju**	**(349.531)**	**(434.525)**
	Izdatki za pridobitev neopredmetnih sredstev	(9.526)	(27.210)
	Izdatki za pridobitev opredmetenih osnovnih sredstev	(340.005)	(407.315)
	Izdatki za pridobitev naložbenih nepremičnin	0	0
	Izdatki za pridobitev finančnih naložb	0	0
c)	**Pozitiven ali negativen denarni izid pri investiranju (a+b)**	**(348.284)**	**(402.549)**
C.	**DENARNI TOKOVI PRI FINANCIRANJU**		
a)	**Prejemki pri financiranju**	**0**	**140.000**
	Prejemki od vplačanega kapitala	0	0
	Prejemki od povečanja finančnih obveznosti	0	140.000
b)	**b) Izdatki pri financiranju**	**(408.002)**	**(387.493)**
	Izdatki za dane obresti, ki se nanašajo na financiranje	(19.507)	(20.605)
	Izdatki za vračila kapitala	0	0
	Izdatki za odplačila finančnih obveznosti	(388.495)	(366.888)
	Izdatki za izplačila dividend in drugih deležev v dobičku	0	0
c)	**c) Pozitiven ali negativen denarni izid pri financiranju (a+b)**	**(408.002)**	**(247.493)**
Č.	**KONČNO STANJE DENARNIH SREDSTEV (x+y)**	**854.038**	**374.775**
x)	**Denarni izid v obdobju (Ac+Bc+Cc)**	**479.263**	**(244.187)**
y)	**Začetno stanje denarnih sredstev**	**374.775**	**618.962**

Direktor:

Mag. Alen Hodnik

Javne službe Ptuj d.o.o.
Ulica heroja Lacka 3
2250 Ptuj
3
javne službe ptuj

9.2.4 Izkaz gibanja kapitala za leto 2020

Tabela 60: Izkaz gibanja kapitala za leto 2020

v EUR

		Vpoklicani kapital		Kapitalske rezerve	Rezerve iz dobička					Revalorizacijske rezerve	Rezerve, nastale zaradi vrednotenja po pošteni vrednosti	Preneseni čisti poslovni izid		Čisti poslovni izid poslovnega leta		Skupaj
		Osnovni kapital	Nevpoklicani kapital		Zakonske rezerve	Rezerve za lastne delnice in lastne poslovne deleže	Lastne delnice in lastni poslovni deleži	Statutarne rezerve	Druge rezerve iz dobička			Preneseni čisti dobiček	Prenesena čista izguba	Čisti dobiček poslovnega leta	Čista izguba poslovnega leta	
A1.	**Končno stanje 31/12-2019**	600.650	0	0	60.065	0	0	837.088	0	0	(34.938)	0	0	0	0	1.462.865
a)	Preračuni za nazaj															0
b)	Prilagoditve za nazaj															0
A2.	**Začetno stanje 01/01-2020**	600.650	0	0	60.065	0	0	837.088	0	0	(34.938)	0	0	0	0	1.462.865
B1.	**Spremembe lastniškega kapitala**	0	0	0	0	0	0	0	0	0	0	0	0	0	0	0
a)	Vpis vpoklicanega osnovnega kapitala															0
b)	Vpis nevpoklicanega osnovnega kapitala															0
c)	Vpoklic vpisanega osnovnega kapitala															0
č)	Vnos dodatnih vplačil kapitala															0
d)	Nakup lastnih delnic in lastnih poslovnih deležev															0
e)	Odtujitev oziroma umik lastnih delnic in lastnih poslovnih deležev															0
f)	Vračilo kapitala															0
g)	Izplačilo dividend															0
h)	Izplačilo nagrad organom vodenja in nadzora															0
i)	Druge spremembe lastniškega kapitala															0
B2.	**Celotni vseobsegajoči donos poročevalskega obdobja**	0	0	0	0	0	0	0	0	0	(5.100)	0	(4.399)	68.090	0	58.591
a)	Vnos čistega poslovnega izida													68.090		68.090
c)	Sprememba revalorizacijskih rezerv iz prevrednotenja opredmetenih osnovnih sredstev															0
č)	Sprememba rezerv, nastalih zaradi vrednotenja finančnih naložb po pošteni vredsnoti															0
d)	Druge sestavine vseobsegajočega donosa										(5.100)		(4.399)			(9.499)
B3.	**Spremembe v kapitalu**	0	0	0	0	0	0	2.410	0	0	0	0	4.399	(6.809)	0	0
a)	Razporeditev preostalega dela čistega dobička primerjalnega poročevalskega obdobja na druge sestavine kapitala															0
b)	Razporeditev dela čistega dobička poročevalskega obdobja na druge sestavine kapitala po sklepu organov vodenja in nadzora							2.410					4.399	(6.809)		0
c)	Razporeditev dela čistega dobička za oblikovanje dodatnih rezerv po sklepu skupščine															0
č)	Poravnava izgube kot odbitne sestavine kapitala															0
d)	Oblikovanje rezerv za lastne delnice in lastne poslovne deleže iz drugih sestavin kapitala															0
e)	Sprostitev rezerv za lastne delnice in lastne poslovne deleže ter razporeditev na druge sestavine kapitala															0
f)	Druge spremembe v kapitalu															0
C.	**Končno stanje 31/12-2020**	600.650	0	0	60.065	0	0	839.498	0	0	(40.038)	0	0	61.281	0	1.521.456

9.2.5 Izkaz gibanja kapitala za leto 2019

Tabela 61: Izkaz gibanja kapitala za leto 2019

		Vpoklicani kapital		Kapitalske rezerve	Rezerve iz dobička					Revalorizacijske rezerve	Rezerve, nastale zaradi vrednotenja po pošteni vrednosti	Preneseni čisti poslovni izid		Čisti poslovni izid poslovnega leta		Skupaj
		Osnovni kapital	Nevpoklicani kapital		Zakonske rezerve	Rezerve za lastne delnice in lastne poslovne deleže	Lastne delnice in lastni poslovni deleži	Statutarne rezerve	Druge rezerve iz dobička			Preneseni čisti dobiček	Prenesena čista izguba	Čisti dobiček poslovnega leta	Čista izguba poslovnega leta	
A1.	**Končno stanje 31/12-2018**	**600.650**	**0**	**0**	**60.065**	**0**	**0**	**767.996**	**0**	**0**	**(17.024)**	**0**	**0**	**0**	**0**	**1.411.687**
a)	Preračuni za nazaj															0
b)	Prilagoditve za nazaj															0
A2.	**Začetno stanje 01/01-2019**	**600.650**	**0**	**0**	**60.065**	**0**	**0**	**767.996**	**0**	**0**	**(17.024)**	**0**	**0**	**0**	**0**	**1.411.687**
B1.	**Spremembe lastniškega kapitala**	**0**	**0**	**0**	**0**	**0**	**0**	**0**	**0**	**0**	**0**	**0**	**0**	**0**	**0**	**0**
a)	Vpis vpoklicanega osnovnega kapitala															0
b)	Vpis nevpoklicanega osnovnega kapitala															0
c)	Vpoklic vpisanega osnovnega kapitala															0
č)	Vnos dodatnih vplačil kapitala															0
d)	Nakup lastnih delnic in lastnih poslovnih deležev															0
e)	Odtujitev oziroma umik lastnih delnic in lastnih poslovnih deležev															0
f)	Vračilo kapitala															0
g)	Izplačilo dividend															0
h)	Izplačilo nagrad organom vodenja in nadzora															0
i)	Druge spremembe lastniškega kapitala															0
B2.	**Celotni vseobsegajoči donos poročevalskega obdobja**	**0**	**0**	**0**	**0**	**0**	**0**	**0**	**0**	**0**	**(20.439)**	**0**	**0**	**71.617**	**0**	**51.178**
a)	Vnos čistega poslovnega izida													71.617		71.617
c)	Sprememba revalorizacijskih rezerv iz prevrednotenja opredmetenih osnovnih sredstev															0
č)	Sprememba rezerv, nastalih zaradi vrednotenja finančnih naložb po pošteni vrednosti															0
d)	Druge sestavine vseobsegajočega donosa										(20.439)					(20.439)
B3.	**Spremembe v kapitalu**	**0**	**0**	**0**	**0**	**0**	**0**	**69.092**	**0**	**0**	**2.525**	**0**	**0**	**(71.617)**	**0**	**0**
a)	Razporeditev preostalega dela čistega dobička primerjalnega poročevalskega obdobja na druge sestavine kapitala															0
b)	Razporeditev dela čistega dobička poročevalskega obdobja na druge sestavine kapitala po sklepu organov vodenja in nadzora							69.092						(69.092)		0
c)	Razporeditev dela čistega dobička za oblikovanje dodatnih rezerv po sklepu skupščine															0
č)	Poravnava izgube kot odbitne sestavine kapitala										2.525			(2.525)		0
d)	Oblikovanje rezerv za lastne delnice in lastne poslovne deleže iz drugih sestavin kapitala															0
e)	Sprostitev rezerv za lastne delnice in lastne poslovne deleže ter razporeditev na druge sestavine kapitala															0
f)	Druge spremembe v kapitalu															0
C.	**Končno stanje 31/12-2019**	**600.650**	**0**	**0**	**60.065**	**0**	**0**	**837.088**	**0**	**0**	**(34.938)**	**0**	**0**	**0**	**0**	**1.462.865**

9.2.6 Izkaz vseobsegajočega donosa

Tabela 62: Izkaz vseobsegajočega donosa

v EUR

	2020	2019
Čisti poslovni izid obračunskega obdobja	68.090	71.617
Spremembe revalorizacijskih rezerv iz prevrednotenja opredmetenih osnovnih sredstev		
Sprememba rezerv, nastalih zaradi vrednotenja po pošteni vrednosti		
Dobički in izgube, ki izhajajo iz prevedbe računovodskih izkazov družb v tujini (vplivi sprememb deviznih tečajev)		
Druge sestavine vseobsegajočega donosa	(9.499)	(20.439)
CELOTNI VSEOBSEGAJOČI DONOS OBRAČUNSKEGA OBDOBJA	**58.591**	**51.178**

Direktor:
Mag. Alen Hodnik

Javne službe Ptuj d.o.o.
Ulica heroja Lacka 3
2250 Ptuj
3
javne službe ptuj

9.3 POJASNILA IN RAZKRITJA POSTAVK V RAČUNOVODSKIH IZKAZIH

9.3.1 Neopredmetena sredstva in dolgoročne aktivne časovne razmejitve

Tabela 63: Neopredmetena sredstva in dolgoročne aktivne časovne razmejitve

v EUR

	Dobro ime	Odloženi stroški razvijanja	Premoženjske in druge pravice	Druga neopredmetena sredstva (tudi emisijski kuponi)	Dolgoročno aktivne časovne razmejitve	Kratkoročni predujmi	Skupaj:
NABAVNA VREDNOST							
Stanje 01/01-2020	0	0	243.620	25.933	174.737	0	444.290
Pridobitve			9.526				9.526
Odtujitve							0
Prevrednotevanje							0
Stanje 31/12-2020	0	0	253.146	25.933	174.737		453.816
POPRAVEK VREDNOSTI							
Stanje 01/01-2020	0	0	100.600	18.223	0	0	118.823
Pridobitve							0
Odtujitve							0
Amortizacija			21.861	2.593			24.454
Prevrednotevanje							0
Stanje 31/12-2020	0	0	122.461	20.816	0		143.277
Neodpisana vrednost 01/01-2020	0	0	143.020	7.710	174.737	0	325.467
Neodpisana vrednost 31/12-2020	0	0	130.685	5.117	174.737	0	310.539

Knjigovodska vrednost na dan 31. 12. 2020 znaša 310.539 EUR in se nanaša na računalniške programe, evidence oskrbe s toplotno energijo, dolgoročne AČR za izgradnjo žarnega zidu na pokopališču in drugo. Od tega se po dejavnostih nanaša na:

Tabela 64: Neopredmetena sredstva in dolgoročne časovne razmejitve po dejavnostih

Dejavnost	**31.12.2020**
Ravnanje z odpadki	2.467
Pogrebna in pokopališka dejavnost	175.074
Vzdrževanje občinskih cest	469
Televizijska dejavnost PeTV	1.657
Dejavnost tržnice	1.244
Dejavnost cvetličarne	5.259
Dejavnost ogrevanja	25.148
Dejavnost čiščenja javnih površin	0
Upravljanje stanovanj	2.300
Dejavnost parkirišč	632
Kulturno kongresna dejavnost	915
Center ponovne rabe	242
Režija in skupni stroški kom. storitev	94.810
Trgovina - prodaja kmetijskih pridelkov	322
Gostinstvo - Ptujska kavarna	0
SKUPAJ:	**310.539**

Družba je vsa neopredmetena sredstva v letu 2020 nabavila z lastnimi denarnimi sredstvi, od tega znaša vrednost nabavljenih sredstev po dejavnostih:

Tabela 65: Vrednost nabavljenih sredstev v letu 2020 po dejavnostih

Dejavnost	**31.12.2020**
Trgovina - prodaja kmetijskih pridelkov	358
Režija in skupni stroški kom. storitev	8.810
Mestna tržnica	358
SKUPAJ:	**9.526**

V letu 2020 je bila amortizacija neopredmetenih sredstev obračunana v višini 24.454 EUR.

Družba v letu 2020 ni oslabila neopredmetenih sredstev, saj ocenjuje, da knjigovodska vrednost le-teh ne presega njihove nadomestitvene vrednosti.

Neopredmetena sredstva po stanju na dan 31. 12. 2020 niso zastavljena kot jamstvo za dolgove.

9.3.2 Opredmetena osnovna sredstva

Tabela 66: Opredmetena osnovna sredstva

v EUR

	Zemljišča	Zgradbe	Zgradbe - pravica do uporabe	Oprema in nadomestni deli	Oprema - pravica do uporabe	Drobni inventar	Druga opredmetena osnovna sredstva	Kratkoročni predujmi	Opredmetena osnovna sredstva v izdelavi	Skupaj:
NABAVNA VREDNOST										
Stanje 01/01-2020	**377.020**	**15.834**	**332.233**	**2.905.544**	**164.431**	**113.138**	**4.500**	**0**	**122.396**	**4.035.096**
Pridobitve			118.559	243.138	8.990	16.589	235		334.371	**721.882**
Odtujitve			-13.645	-74.121		-4.643			-297.980	**-390.389**
Stanje 31/12-2020	**377.020**	**15.834**	**437.147**	**3.074.561**	**173.421**	**125.084**	**4.735**		**158.787**	**4.366.588**
POPRAVEK VREDNOSTI										
Stanje 01/01-2020	**0**	**6.138**	**81.514**	**1.652.282**	**10.963**	**71.260**	**472**	**0**		**1.822.629**
Pridobitve										**0**
Odtujitve			-3.411	-71.810		-4.123				**-79.344**
Amortizacija		931	97.360	327.867	72.377	13.490	90			**512.115**
Prilagoditev			3.681			30				**3.711**
Stanje 31/12-2020	**0**	**7.069**	**179.144**	**1.908.339**	**83.340**	**80.657**	**562**			**2.259.111**
Neodpisana vrednost 01/01-2020	**377.020**	**9.696**	**250.719**	**1.253.262**	**153.468**	**41.878**	**4.028**	**0**	**122.396**	**2.212.467**
Neodpisana vrednost 31/12-2020	**377.020**	**8.765**	**258.003**	**1.166.222**	**90.081**	**44.427**	**4.173**	**0**	**158.787**	**2.107.478**

Knjigovodska vrednost zemljišč v višini 377.020 EUR se nanaša na 3 zemljišča, ki so bila nabavljena za potrebe gradnje poslovne stavbe.

Knjigovodska vrednost zgradb v višini 8.765 EUR se nanaša na leseni prodajni objekt na pokopališču.

Knjigovodska vrednost opredmetenih osnovnih sredstev v izdelavi v višini 158.787 EUR se nanaša na:

- skladiščne prostore družbe v višini 59.479 EUR,
- rekonstrukcijo kotlovnice na lesno biomaso - projekt DOLB v višini 94.658 EUR,
- toplotno postajo in priključek toplovoda Kvedrova 3 v višini 3.900 EUR, in
- čipe za posode v višini 750 EUR.

Knjigovodska vrednost opreme in nadomestnih delov, drobnega inventarja in drugih opredmetenih osnovnih sredstev znaša skupaj 1.214.822 EUR in se nanaša na nabave računalniške opreme, blagajniške opreme, opreme in nadomestne dele za PeTV, osebne avtomobile, drugo opremo za CERO Gajke, za zelenice, za ceste, delovne stroje na CERO Gajke, delovne stroje za zelenice, drugo opremo za zbiranje in prevoz odpadkov, opremo za dejavnost ogrevanja, pisarniško opremo, računalniško in telekomunikacijsko opremo in tovorna vozila.

Knjigovodska vrednost opreme v višini 1.214.822 EUR se po dejavnostih nanaša na:

Tabela 67: Knjigovodska vrednost opreme po dejavnostih

Dejavnost	31.12.2020
Ravnanje z odpadki	401.240
Urejanje in čiščenje javnih površin	123.444
Vzdrževanje občinskih cest	306.327
Mestna blagajna	793
Pogrebna, pokopališka dejavnost	74.428
Dejavnost ogrevanja	47.570
Televizijska dejavnost PeTV	15.914
Dejavnost tržnice	37.711
Elektro dejavnost	7.345
Dejavnost parkirišč	59.152
Dejavnost cvetličarne	2.768
Dejavnost upravljanja	6.788
Režija in skupni stroški kom. storitev	74.701
Trgovina - prodaja kmetijskih pridelkov	37.835
Gostinstvo - Ptujska kavarna	18.806
SKUPAJ:	**1.214.822**

Družba je opredmetena osnovna sredstva v letu 2020 v višini 259.962 EUR nabavila z lastnimi denarnimi sredstvi. Po dejavnostih se nabavljena sredstva nanašajo na:

Tabela 68: Nabavljena oprema po dejavnostih

Dejavnost	31.12.2020
Ravnanje z odpadki	18.942
Urejanje in čiščenje javnih površin	32.418
Vzdrževanje občinskih cest	38.126
Pogrebna, pokopališka dejavnost	47.078
Dejavnost ogrevanja	24.395
Televizijska dejavnost PeTV	5.282
Dejavnost tržnice	466
Dejavnost cvetličarne	135
Dejavnost parkirišč	320
Dejavnost upravljanja	3.930
Elektro dejavnost	1.926
Režija in skupni stroški kom. storitev	42.629
Trgovina - prodaja kmetijskih pridelkov	24.006
Gostinstvo - Ptujska kavarna	20.309
SKUPAJ:	**259.962**

Družba izkazuje v svojih poslovnih knjigah tudi opredmetena osnovna sredstva, do katerih ima pravico do uporabe, in sicer je knjigovodska vrednost zgradb na dan 31. 12. 2020 258.003 EUR in opreme 90.081 EUR.

Tabela 69: Stanje opredmetenih osnovnih sredstev na dan 31. 12. 2020

v EUR

	Stanje 31.12.2020
Zgradba - poslovni prostor Ulica heroja Lacka 3	18.874
Zgradba - poslovni prostor Muzejski trg 1	33.338
Zgradba - poslovni prostor Vegova ulica 4	98.960
Zgradba - poslovni prostor Puhova ulica 10	10.587
Zgradba - poslovni prostor Volkmerjeva 25	53.977
Zgradba - poslovni prostor Ulica heroja Lacka 1	37.019
Zgradba - poslovni prostor Krempljeva 1	5.248
Skupaj zgradbe	**258.003**
Oprema - parkirni sistem	27.171
Oprema - čistilna naprava	57.666
Oprema - vozilo Dacia Daster	5.244
Skupaj oprema	**90.081**

Tabela 70: Stroški amortizacije in obresti za sredstva pridobljena z najemom

Vrsta sredstva	Skupaj strošek amortizacije 2020	Skupaj strošek obresti 2020
Zgradbe	*97.360*	*8.388*
Oprema	*72.377*	*3.467*

Tabela 71: Stroški najemov in denarni tok za najeme

	Denarni tok 2020	Strošek 2020
Amortizacija pravice do uporabe sredstva	197.367	169.737
Odhodki za obresti za obveznosti iz najema	12.951	11.855
Stroški najema v zvezi s kratkoročnimi najemi in najemi majhnih vrednosti	23.593	26.071
Stroški najemnin za licence in gospodarske javne infrastrukture	217.507	231.205

V letu 2020 je bila amortizacija opredmetenih osnovnih sredstev obračunana v višini 512.115 EUR.

Na dan 31. 12. 2020 so opredmetena osnovna sredstva zastavljena za dolgove v višini 148.333 EUR, in sicer zastavna pravica na vknjiženih nepremičninah, ki so vpisane v zemljiški knjigi, v skladu s 142. členom in ostalimi členi Stvarnopravnega zakonika v korist banke, vpisane pri Okrajnem sodišču na Ptuju:

- ID znak: parcela 388 831/3, k. o. 388 Rogoznica
- ID znak: parcela 388 381/1, k. o. 388 Rogoznica.

9.3.3 Dolgoročne poslovne terjatve

Med dolgoročnimi poslovnimi terjatvami v višini 781.557 EUR so evidentirane:

- Dolgoročna poslovna terjatev do Mestne občine Ptuj v višini 773.908 EUR. Družba v okviru dejavnosti ravnanja z odpadki uporabnikom storitev obračunava prihodnje stroške ob zapiranju CERO Gajke. Na ta način se

zbirajo sredstva za kasnejše zapiranje deponije odpadkov, katere lastnik je Mestna občina Ptuj. Terjatev je evidentirana na podlagi nakazanih zbranih denarnih sredstev v proračun Mestne občine Ptuj.

- Dana varščina Mestni občini Ptuj za najem prostorov Kongresno-kulturnega centra Dominikanski samostan Ptuj v višini 6.149 EUR in
- dana varščina Mestni občini Ptuj za najem poslovnih prostorov na Ulici heroja Lacka 1 v višini 1.500 EUR.

V tabeli je prikazano stanje in gibanje dolgoročnih poslovnih terjatev.

Tabela 72: Stanje in gibanje dolgoročnih poslovnih terjatev

v EUR

	Dolg. posl. terj. do MOP - finančno jamstvo	Dana varščina za najem prostorov MOP	Skupaj
Stanje 1.1.2020	747.044	6.149	753.193
Povečanje	26.864	1.500	28.364
Zmanjšanje	0	0	0
Stanje 31.12.2020	**773.908**	**7.649**	**781.557**

9.3.4 Zaloge

Tabela 73: Zaloge na dan 31. 12. 2020

v EUR

	31.12.2020			31.12.2019
	Nabavna vrednost (+)	Popravek vrednosti zaradi slabitve zalog (-)	Knjigovodska vrednost	
Surovine in material	65.178		65.178	32.026
Drobni inventar	16.083		16.083	12.934
Nedokončana proizvodnja in storitve			0	0
Proizvodi			0	0
Trgovsko blago	55.987		55.987	26.375
Predujmi za zaloge			0	0
SKUPAJ	**137.248**	**0**	**137.248**	**71.335**

Med zalogami izkazujemo zaloge surovin in materiala v višini 65.178 EUR in se po dejavnostih nanašajo na:

- zaloge v dejavnosti urejanja in čiščenja javnih površin (sol in granulat za posipavanje cest) v višini 8.269 EUR,
- zaloge v dejavnosti zbiranja in prevoza odpadkov (vreče za pobiranje odpadkov) v višini 27.079 EUR,
- zaloge v dejavnosti odlaganja in predelave odpadkov (žica za ovijanje bal) v višini 7.061 EUR,
- zaloge materiala za Ptujsko kavarno (razna pijača) 2.600 EUR,
- zaloge za vzdrževanje cest in javne razsvetljave (plošče USB, kandelabri, sidra) v višini 2.482 EUR,
- zaloge v dejavnosti oskrbe s toplotno energijo (kurilno olje) v višini 7.479 EUR,
- material za vzdrževanje instalacij v višini 10.208 EUR.

Med zalogami drobnega inventarja in embalaže v skupni višini 16.083 EUR so evidentirani prometni znaki in table, drobni inventar v kavarni, ki se postopno odpisuje, v znesku 15.114 EUR in embalaža v višini 969 EUR.

Ob popisu zalog surovin in materiala ter drobnega inventarja in embalaže na dan 30. 11. 2020 je bil izkazan inventurni manko za vrečke v skupni višini 1.657 EUR brez DDV, in sicer skupaj na enoti urejanja in čiščenja javnih površin ter dejavnosti zbiranja in prevoza odpadkov.

Med zalogami izkazujemo tudi zaloge trgovskega blaga, ki na dan 31. 12. 2020 znašajo 55.987 EUR. Za namene opravljanja pogrebne in pokopališke dejavnosti se vodijo zaloge blaga v skladišču, kot so krste, žare ter drugo, in na dan 31. 12. 2020 znašajo 12.421 EUR. Med zalogami trgovskega blaga so evidentirane tudi zaloge v skladišču cvetličarne (cvetje, podstavki, sveče, dekorji) v višini 14.012 EUR. Zaloge blaga v Dominikanskem samostanu (grafike, magnetki, razglednice) znašajo 438 EUR, zaloge blaga prodaje na Mestni blagajni (vreče za smeti, bombažne vrečke) 490 EUR. Zaloga blaga – kmetijskih pridelkov v Škrniclu in LAS-u je v višini 28.626 EUR.

Inventurne razlike so se pojavile pri popisu trgovskega blaga v cvetličarni na dan 30.11.2020 in sicer je znašal inventurni manko v višini 73,19 EUR po nabavni vrednosti in inventurni višek v višini 32,56 EUR po nabavni vrednosti. Inventurne razlike so tudi v skladišču pogrebne in pokopališke dejavnosti na dan 21.12.2020 in sicer je inventurni manko znašal 968,69 EUR po nabavni vrednosti in inventurni višek v višini 119,25EUR po nabavni vrednosti. Inventurne razlike po nabavni vrednosti pri popisu blaga pri prodaji kmetijskih pridelkov na dan 29.11.2020 so naslednje:
Ptujski Škrnicl 1 – inventurni manko 513,85 EUR, inventurni višek 482,33 EUR
Ptujski Škrnicl 2 – inventurni manko 152,24 EUR, inventurni višek 108,16 EUR
Prodaja LAS - inventurni manko 45,38 EUR, inventurni višek 21,24 EUR.

Knjigovodska vrednost zalog na dan 31. 12. 2020 ne presega njene čiste iztržljive vrednosti.

Na dan 31. 12. 2020 zaloge niso zastavljene kot jamstvo za dolgove.

9.3.5 Kratkoročne poslovne terjatve

Tabela 74: Kratkoročne poslovne terjatve na dan 31. 12. 2019 in 31. 12. 2020

v EUR

	Kratkoročne poslovne terjatve	Popravek vrednosti zaradi oslabitve*	31.12.2020	31.12.2019
	=	-	=	+
Kratkoročne terjatve do kupcev	2.174.988	-419.189	1.755.799	1.612.721
-od tega že zapadle na dan 31.12.			*0*	*0*
Dani kratkoročni predujmi in varščine	175		175	175
Kratkoročne terjatve iz poslovanja za tuj račun	19.970		19.970	31.037
Kratkoročne terjatve, povezane s finančnimi prihodki**	6.236	-4.390	1.845	4.775
Kratkoročne terjatve do državnih institucij	99.483		99.483	183.658
Druge kratkoročne poslovne terjatve	119.422	-17.644	101.778	71.339
SKUPAJ kratkoročne poslovne terjatve	**2.420.274**	**-441.223**	**1.979.051**	**1.903.705**

Stanje in gibanje popravka vrednosti terjatev prikazuje spodnja tabela:

Tabela 75: Stanje in gibanje popravka vrednosti terjatev

	Popravek terjatev do kupcev	Popravek terjatev iz naslova obresti	Popravek drugih kratkoročnih terjatev	Skupaj
Stanje 1.1.2020	389.244	2.384	37.975	429.603
Odprava zaradi plačila	-24.584			-24.584
Dokončni odpis	-26.177	-1.018	-20.332	-47.526
Oblikovanje 2020	80.706	3.024		83.730
Stanje 31.12.2020	**419.189**	**4.390**	**17.644**	**441.223**

Popravek vrednosti terjatev je bil oblikovan v višini 80.706 EUR, in sicer za redne terjatve do kupcev v državi glede na njihovo zapadlost.

Terjatve do kupcev na dan 31. 12. 2020 znašajo 1.755.799 EUR in so prikazane v spodnji tabeli.

Tabela 76: Terjatve do kupcev na dan 31. 12. 2020

	bruto vrednost (31.12.2020)	vrednost oblikovanega popravka	neto vrednost (31.12.2020)	bruto vrednost (31.12.2019)	vrednost oblikovanega popravka	neto vrednost (31.12.2019)
Terjatve do kupcev v državi in tujini	1.968.206	212.407	1.755.799	1.737.207	124.486	1.612.721
Dvomljive terjatve do kupcev	22.002	22.002	0	45.469	45.469	0
Sporne (tožene) terjatve do kupcev	184.781	184.781	0	219.289	219.289	0
SKUPAJ:	**2.174.988**	**419.189**	**1.755.799**	**2.001.965**	**389.244**	**1.612.721**

Struktura poslovnih terjatev do kupcev po zapadlosti:

Tabela 77: Struktura poslovnih terjatev do kupcev po zapadlosti

Obdobje	Nezapadle	Zapadlost v dnevih						Skupaj
		do 60	od 61 do 90	od 91 do 150	od 151 do 180	od 181 do 365	nad 365	
Znesek odprtih terjatev do kupcev	1.553.997	159.648	40.507	27.052	3.489	70.517	112.996	**1.968.206**
Znesek odprtih terjatev do kupcev - dvomljivih in spornih		0	-2	0	0	0	206.784	**206.782**
SKUPAJ:	**1.553.997**	**159.648**	**40.505**	**27.052**	**3.489**	**70.517**	**319.780**	**2.174.988**

Kratkoročne poslovne terjatve do kupcev, povezane s finančnimi prihodki znašajo 1.845 EUR in so prikazane v spodnji tabeli:

Tabela 78: Kratkoročne poslovne terjatve do kupcev, povezane s finančnimi učinki

	bruto vrednost (31.12.2020)	vrednost oblikovanega popravka	neto vrednost (31.12.2020)	bruto vrednost (31.12.2019)	vrednost oblikovanega popravka	neto vrednost (31.12.2019)
Terjatve za obresti	5.666	3.820	1.845	6.322	1.616	4.706
Dvomljive terjatve za obresti	3	3	0	69		69
Sporne (tožene) terjatve za obresti	567	567	0	768	768	0
SKUPAJ:	**6.236**	**4.390**	**1.845**	**7.159**	**2.384**	**4.775**

Struktura terjatev za obresti po zapadlosti:

Tabela 79: Struktura terjatev po zapadlosti

Obdobje	Nezapadle	do 30 dni	30-60 dni	60-90 dni	nad 90 dni
Znesek odprtih terjatev za obresti	1.291	0	0	0	4.944

Kratkoročne poslovne terjatve do drugih na dan 31. 12. 2020 znašajo 221.406 EUR, od tega se nanaša na:

- kratkoročno dane predujme 175 EUR,

- terjatve iz poslovanja za tuj račun 19.970 EUR,
- terjatve do države iz naslova DDV 89.791 EUR,
- terjatve do države iz naslova bruto plač 8.444 EUR,
- terjatve do države iz naslova trošarin CURS 1.198 EUR,
- terjatve do zavarovalnice 22.971 EUR,
- terjatve do Mestne občine Ptuj za javna dela 764 EUR,
- terjatve do Sklada RS za zaposlovanje invalidov 1.881 EUR,
- terjatev po pogodbi o sofinanciranju projekta Kratke dobavne verige lokalno pridelane hrane 8.045 EUR,
- terjatev po pogodbi o sofinanciranju projekta Entrain 37.418 EUR,
- terjatev za sofinanciranje praktičnega dela 1.545 EUR,
- terjatev do Zavoda za zaposlovanje za povračilo nadomestila plače za karanteno in višjo silo 26.904 EUR
- druge kratkoročne poslovne terjatve do drugih 2.300 EUR.

Terjatve do zavarovalnice 22.971 EUR so v višini 6.134 EUR nezapadle, v višini 16.836 EUR pa zapadle nad 90 dni.

Kratkoročno dani predujmi so zapadli nad 365 dni, vse ostale navedene terjatve do drugih pa so nezapadle.

Za kratkoročno poslovno terjatev v višini 17.643 EUR je v 100 % višini oblikovan popravek vrednosti. Nanaša pa se na terjatev po donatorski pogodbi s Cestnim podjetjem Maribor iz leta 2011.

Terjatve družbe niso zavarovane.

Družba izkazuje terjatve do poslovodstva v višini 114 EUR, do članov Nadzornega sveta v višini 83 EUR in do lastnika Mestne občine Ptuj v višini 460.036 EUR.

9.3.6 Denarna sredstva

Tabela 80: Denarna sredstva

v EUR

	31.12.2020	31.12.2019
Denarna sredstva v blagajni in takoj udenarljivi vrednostni papirji	3.585	3.840
Dobroimetje pri bankah in drugih finančnih inštitucijah	850.453	370.935
SKUPAJ	**854.038**	**374.775**

Izkazana denarna sredstva zajemajo stanje denarnih sredstev na treh transakcijskih računih 850.453 EUR, denar na poti 577 EUR in blagajnah 3.008 EUR, od tega v:

- glavni blagajni 110 EUR,
- blagajni CERO Gajke 293 EUR,
- mestni blagajni 1.012 EUR,
- blagajni LAS 100 EUR,
- blagajni CPR 121 EUR,
- cvetličarni 250 EUR,
- kavarni 100 EUR,
- Ptujski škrnicl - Volkmerjeva 201 EUR,

- Ptujski škrnicl - tržnica 105 EUR,
- Blagajne parkomatov 716 EUR.

Družba nima dogovorjenih samodejnih zadolžitev na tekočih računih pri bankah, s katerimi bi zagotavljala tekočo plačilno sposobnost.

9.3.7 Kratkoročne aktivne časovne razmejitve

Tabela 81: Kratkoročne aktivne časovne razmejitve

v EUR

	31.12.2020	31.12.2019
Kratkoročno odloženi stroški oz. odhodki	78.931	96.717
Kratkoročno nezaračunani prihodki	31.766	75.612
DDV od prejetih predujmov		
SKUPAJ	**110.697**	**172.329**

Med kratkoročnimi aktivnimi časovnimi razmejitvami so izkazani kratkoročno odloženi stroški, ki so bili zaračunani v letu 2020 in predstavljajo stroške naslednjega obračunskega obdobja, to je leta 2021. Kratkoročno odloženi stroški v višini 78.931 EUR se nanašajo na stroške izgradnje žarnega zidu, šolnin, internetne domene, naročnin, članarin, licenc in najemnine bančnega sefa.

Stroški izgradnje žarnega zidu v znesku 41.967 EUR so knjiženi na AČR. Na osnovi pogodbe o podelitvi koncesije za opravljanje izbrane lokalne gospodarske službe upravljanja s pokopališči, urejanja in vzdrževanja pokopališč in pogrebne storitve v Mestni občini Ptuj z dne 12. 12. 2011 in Aneksom št. 1 k tej pogodbi z dne 29. 9. 2017 je družba v letu 2017 investirala v »žarni zid« z lastnimi finančnimi sredstvi. Investicija je potekala na tujem zemljišču brez podelitve stavbne pravice in zemljiškoknjižnega dovolila v skladu s 256. – 265. členom Stvarnopravnega zakonika. Za investicijo je bil najet kredit za obdobje od 30. 11. 2017 do 31. 10. 2021. V letu 2021 se namreč tudi izteče koncesijska pogodba. Ker se celotna investicija ni mogla knjižiti v odhodke ali neposredno knjižiti v lastna osnovna sredstva, niti v tuja osnovna sredstva, saj družba ni prejela zemljiškoknjižnega dovolila in stavbne pravice, je knjižena investicija na kratkoročne in dolgoročne aktivne časovne razmejitve.

Kratkoročno nezaračunani prihodki po stanju na dan 31. 12. 2020 znašajo 31.766 EUR in se nanašajo na nezaračunane prihodke do Mestne občine Ptuj, Bistre Ptuj, Turističnega društva Ptuj in Občine Hajdina iz naslova odprtih delovnih nalogov na dejavnostih vzdrževanje občinskih cest ter urejanje in čiščenje javnih površin – storitve bodo zaračunane v letu 2021. Družba je v letu 2020 že delno opravila določena dela in so ji v povezavi s tem že nastali stroški, ni pa bilo možnosti delno opravljenega dela zaračunati naročniku. Zato si je te prihodke kratkoročno vnaprej vračunala. Ta dela se bodo zaračunala v letu 2021.

Znesek načrtovanih in črpanih aktivnih časovnih razmejitev je enak, razen pri odloženih stroških za žarni zid, kjer so bile načrtovane v višini 87.213 EUR, dejanski znesek črpanja pa je bil 45.246 EUR.

9.3.8 Kapital

Družba na dan 31. 12. 2020 izkazuje kapital v višini 1.521.456 EUR, ki je sestavljen iz osnovnega kapitala v višini 600.650 EUR, zakonskih rezerv v višini 60.065 EUR, statutarnih rezerv v višini 839.498 EUR in rezerv, nastalih zaradi vrednotenja po pošteni vrednosti -40.038 EUR.

Osnovni kapital 600.650 EUR se v višini 7.500 EUR nanaša na ustanovni vložek Mestne občine Ptuj, ki je 100 % lastnica družbe, v višini 593.150 EUR pa je bil povečan s preoblikovanjem statutarnih rezerv in čistega dobička posameznega leta v osnovni kapital, in sicer 90.000 EUR (iz statutarnih rezerv) v letu 2016, 417.550 EUR v letu 2017 (iz prenesenih dobičkov) in 85.600 EUR v letu 2018. V letu 2018 je lastnica povečala osnovni kapital družbe v višini 85.600 EUR s stvarnim vložkom – zemljiščem, katastrska občina 388 Rogoznica, parcela 831/4.

V letu 2020 se zakonske rezerve v višini 60.065 EUR niso povečale, ker so že bile oblikovane v višini 10 % osnovnega kapitala družbe.

Rezerve, prikazane na osnovi vrednotenja po pošteni vrednosti v višini 40.038 EUR izhajajo iz aktuarskega izračuna za leto 2020. Tabela prikazuje stanje in gibanje rezerv, vrednotenih po pošteni vrednosti:

Tabela 82: Stanje in gibanje rezerv, vrednotenih po pošteni vrednosti

	vrednost v EUR
Stanje 1.1.2020	- 34.938
odprava akt. dobičkov v preneseni poslovni izid	4.399
aktuarski izračun 2020	- 9.499
Stanje 31.12.2020	- 40.038

Čisti dobiček poslovnega leta 2020 znaša 68.090 EUR.

Na osnovi Odloka o ustanovitvi družbe se uporabi 10% čistega dobička leta 2020 za oblikovanje statutarnih rezerv v višini 2.410 EUR in pokritje prenesene izgube iz naslova aktuarskega izračuna leta 2020 v višini 4.399 EUR. Preostanek dobička v višini 61.281 EUR ostane nerazporejen.

Nadzornemu svetu družbe se predlaga, da se bilančni dobiček v višini 61.281 EUR uporabi za oblikovanje statutarnih rezerv.

V tabeli je prikazano gibanje bilančnega dobička.

Tabela 83: Gibanje bilančnega dobička

v EUR

Postavka	31.12.2020	31.12.2019
Čisti poslovni izid obračunskega obdobja	68.090	71.617
Preneseni dobiček/Prenesena izguba	-4.399	-2.525
Povečanje (dodatno oblikovanje) rezerv iz dobička ločeno po posameznih vrstah teh rezerv	-2.410	-69.092
Bilančni dobiček / Bilančna izguba	**61.281**	**0**

9.3.9 Rezervacije in dolgoročne pasivne časovne razmejitve

Rezervacije se oblikujejo za sedanje obveze, ki izhajajo iz obvezujočih preteklih dogodkov in se bodo po predvidevanjih poravnale v obdobju, ki ni z gotovostjo določeno, ter katerih velikosti je mogoče zanesljivo oceniti.

Dolgoročne pasivne časovne razmejitve (DPČR) izkazujejo odložene prihodke (državne podpore in donacije, prejete za pridobitev osnovnih sredstev oziroma za pokrivanje določenih stroškov), ki bodo v obdobju daljšem od enega leta, pokrili odložene odhodke. Z njimi se pokrivajo stroški amortizacije teh sredstev oziroma določeni drugi stroški in se porabijo s prenašanjem na prihodke.

Rezervacije po stanju na dan 31. 12. 2020 znašajo 1.551.360 EUR in se nanašajo na:

- rezervacije za pokojnine, jubilejne nagrade in odpravnine ob upokojitvi 348.125 EUR,
- rezervacije za tožbe 27.255 EUR,
- rezervacije za dana jamstva 49.971 EUR in
- rezervacije za prihodnje stroške zapiranja CERO Gajke 1.120.566 EUR.

Dolgoročne pasivne časovne razmejitve po stanju na dan 31. 12. 2020 znašajo 5.443 EUR in se nanašajo na:

- prejete državne podpore 5.428 EUR in
- prejete donacije za pridobitev osnovnih sredstev 15 EUR.

Stanje in gibanje rezervacij in dolgoročnih pasivnih časovnih razmejitev je prikazano v tabeli:

Tabela 84: Stanje in gibanje rezervacij in dolgoročnih pasivnih časovnih razmejitev

v EUR

	Rezervacije						Dolgoročne pasivne časovne razmejitve			
	Reorganizacija podjetja	Pokrivanje prihodnjih stroškov oz. odhodkov zaradi zapiranja CERO Gajke	Rezervacije za tožbe	Rezervacije za pokojnine, jubilejne nagrade in odpravnine ob upokojitvi	Rezervacije za dana jamstva	Druge rezervacije iz naslova dolgoročno vnaprej vračunanih stroškov	Prejete državne podpore	Prejete donacije	Druge dolgoročne pasivne časovne razmejitve	SKUPAJ
Stanje 31.12.2019	0	933.805	0	318.904	66.050	0	13.420	202	0	**1.332.381**
Popravki po otvoritveni bilanci										
Stanje 1.1.2020	0	933.805	0	318.904	66.050	0	13.420	202	0	1.332.381
Oblikovanje (+)		186.761	27.255	73.801					19.611	307.428
Druga povečanja (+)										0
Koriščenje (-)				-44.580			-7.992	-187	-19.611	-72.370
Odprava (-)					-16.079					-16.079
Druga zmanjšanja (-)										0
Stanje 31.12.2020	**0**	**1.120.566**	**27.255**	**348.125**	**49.971**	**0**	**5.428**	**15**	**0**	**1.551.360**

a) rezervacije za pokojnine, jubilejne nagrade in odpravnine ob upokojitvi

Saldo rezervacij za pokojnine, jubilejne nagrade in odpravnine ob upokojitvi na dan 1. 1. 2020 je znašal 318.904 EUR. V letu 2020 je bilo oblikovanih rezervacij za 73.801 EUR, od tega rezervacij za odpravnine ob upokojitvi 41.665 EUR in jubilejne nagrade 32.136 EUR. Oblikovane so bile na podlagi aktuarskega izračuna na dan 31. 12. 2020 s strani družbe APIS, Aktuarsko, poslovno in informacijsko svetovanje,

Andrej Šalamun s. p. iz Ljubljane. V letu 2020 je bilo koriščenih rezervacij v višini 44.580 EUR, tako da znaša saldo na dan 31. 12. 2020 348.125 EUR.

Pri omenjenem izračunu so bili upoštevani podatki, ki so jim bili posredovani s strani družbe:

- podatki o zaposlenih,
- pravice zaposlenih do odpravnine ob upokojitvi,
- pravice zaposlenih do izplačila jubilejnih nagrad,
- rast plač,
- fluktuacija zaposlenih.

Predpostavke, ki so bile uporabljene v izračunu:

1. Najpomembnejša predpostavka modela je, da je naročnik v celoti posredoval pravilne vhodne podatke. Ti se namreč v okviru izračuna ne preverjajo. Opravljene so bile določene logične kontrole (kot so npr. starost prve zaposlitve ipd.), za točnost in popolnost vhodnih podatkov pa odgovarja družba, ki je naročnik.

2. Nominalna dolgoročna obrestna mera se ocenjuje v višini 0,35 %. Na dan 30. 12. 2020 je namreč za slovenske državne obveznice z dospetjem 10 let znašala -0,11 %. Ker povprečno dospetje v družbi znaša 18,0 let, je bila ocenjena povprečna obrestna mera v višini 0,35 %.

3. Pričakovana dolgoročna rast višine jubilejnih nagrad in neobdavčljivih zneskov v izračunu (za odpravnine in jubilejne nagrade) je ocenjena v višini 1,0 % letno, pri čemer se za neobdavčen znesek pri izplačilu odpravnine ob upokojitvi upošteva znesek 4.063 EUR, za jubilejne nagrade pa 460 EUR, 689 EUR ter 919 EUR (dvakrat) ob 10, 20, 30 in 40 - letnem jubileju, vendar zgolj ob prvem izplačilu jubileja. Vse zneske odpravnin, za katere se pričakuje, da bi ob predvideni rasti plač presegli predvideno mejo neobdavčenega zneska, se dodatno poveča za prispevke v višini 16,1 % v skladu z zakonodajo RS na dan obračuna rezervacije.

4. V izračunu se upošteva pričakovana smrtnost delavcev v skladu s slovenskimi tablicami smrtnosti 2007 ločeno po spolih, s čimer se indirektno upošteva nadomeščanje starejših zaposlencev, ki se upokojijo, z mlajšimi.

5. Rezervacije se računajo zgolj za zaposlene za nedoločen čas, saj samo zanje obstaja dolgoročna obveza s strani delodajalca.

6. Za vse zaposlence se predpostavlja, da bodo izkoristili pravico do starostne upokojitve ob dnevu nastopa. V primeru, da bi kateri od zaposlencev že izpolnjeval pogoje za starostno upokojitev, je rezervacija zanj kar enaka sedanji vrednosti odpravnine ob upokojitvi.

7. Obveznosti za jubilejne nagrade, do katerih bi bil zaposlenec upravičen kasneje, kot bo izpolnil pogoj za starostno upokojitev, se ne oblikuje.

8. Morebitnih večjih odpuščanj zaradi reorganizacije naročnika modela se ne upošteva. Pripravljen je namreč na osnovi ene od temeljnih predpostavk računovodskih standardov, ki pravi, da je potrebno računovodske izkaze sestavljati, kot da bo podjetje nadaljevalo poslovanje v dogledni prihodnosti in kot da nima niti namena niti potrebe, da bi ga povsem ustavilo ali pomembno skrčilo.

Gibanje rezervacij za odpravnine ob upokojitvi in jubilejne nagrade in analizo občutljivosti prikazujeta spodnji tabeli.

Tabela 85: Gibanje rezervacij za odpravnine ob upokojitvi in jubilejne nagrade

v EUR

	Rezervacije za odpravnine ob upokojitvi	Rezervacije za jubilejne nagrade	SKUPAJ
Stanje 31.12.2019	186.315	132.589	**318.904**
Popravki po otvoritveni bilanci			0
Stanje 1.1.2020	**186.315**	**132.589**	**318.904**
Stroški obresti (+)	737	498	1.235
Stroški preteklega in tekočega službovanja (+/-)	31.429	21.333	52.762
Izplačila zaslužkov (-)	-22.518	-22.062	-44.580
Aktuarski dobički/izgube (preko IPI) (+/-)		10.305	10.305
Aktuarski dobički/izgube (preko drugega vseobsegajočega donosa) (+/-)	9.499		9.499
Stanje 31.12.2020	**205.462**	**142.663**	**348.125**

Tabela 86: Analiza občutljivosti

Parametri	Rezervacije za odpravnine	Rezervacije za jubilejne nagrade
Znižanje disk. obr. mere za 0,5 %	11.409,60 €	6.041,72 €
Povečanje disk. obr. mere za 0,5 %	-10.346,77 €	-5.558,37 €
Povečanje rasti plač za 0,5 %/letno	3.487,50 €	0,00 €
Zmanjšanje rasti plač za 0,5 %/letno	-2.837,84 €	0,00 €

b) rezervacije za tožbe

Družba je glede na tveganja, ki izhajajo iz sodnih postopkov oblikovala rezervacije za tožbe v višini 27.255 EUR. Za dva starejša sodna postopka, za katera je velika verjetnost obveznosti za plačilo so rezervacije oblikovane v višini 100%, za dva postopka iz leta 2019 pa iz načela previdnosti v višini 20%.

c) rezervacije za dana jamstva

Saldo rezervacij za dana jamstva na dan 1. 1. 2020 je znašal 66.050 EUR. Rezervacije so bile oblikovane v letih od 2011 do 2014 za konstrukcijske elemente in kvaliteto izvršenih del pri gradbenih projektih Energetsko učinkovita prenova javne razsvetljave, Rekonstrukcija Mestnega trga, Energetska sanacija OŠ Olge Meglič in investicijsko vzdrževalna dela na občinskih cestah. Družba je opravila analizo stanja objektov, za katere so bile oblikovane rezervacije, in tako presodila, da lahko del teh rezervacij

odpravi, in sicer v sorazmerni višini glede na že pretečena leta, za katera so bila oblikovana. Tako so bile v letu 2020 delno odpravljene navedene rezervacije v višini 16.079 EUR. Saldo na dan 31. 12. 2020 znaša 49.971 EUR.

d) rezervacije za pokrivanje prihodnjih stroškov zapiranja CERO Gajke

Saldo rezervacij za pokrivanje prihodnjih stroškov zapiranja CERO Gajke na dan 1. 1. 2020 je znašal 933.805 EUR in se je nanašal na rezervacijo za ocenjene stroške zapiranja odlagališča, in sicer na podlagi Okoljevarstvenega dovoljenja št. 35407-3/2013-22, izdanega s strani Ministrstva za okolje in prostor, Agencije RS za okolje. Družba je dolžna zagotoviti finančno jamstvo za zavarovanje izpolnitve obveznosti med obratovanjem, v času zapiranja po prenehanju odlaganja odpadkov na odlagališču CERO Gajke in po njegovem zaprtju. V letu 2020 je bilo dodatno oblikovanih rezervacij za ocenjene stroške zapiranja v višini 186.761 EUR. Saldo rezervacij na dan 31. 12. 2020 tako znaša 1.120.566 EUR in predstavlja rezervacije za ocenjene stroške zapiranja CERO Gajke za:

- leto 2015 v višini 186.761 EUR; rezervacije so bile oblikovane v letu 2016 v breme stroškov družbe;
- leto 2016 v višini 186.761 EUR; rezervacije so bile oblikovane v letu 2016 in je zanje bil v letu 2017 izstavljen zahtevek ter tako vzpostavljena dolgoročna poslovna terjatev do Mestne občine Ptuj,
- leto 2017 v višini 186.761 EUR; rezervacije so bile oblikovane v letu 2017, in sicer je bil strošek finančnega jamstva vključen v ceno storitev ravnanja z odpadki. Zanje je bila vzpostavljena dolgoročna poslovna terjatev, zbrana sredstva pa so bila mesečno prenakazana na transakcijski račun Mestne občine Ptuj.
- V enaki višini 186.761 EUR so bile rezervacije oblikovane tudi v letih 2018, 2019 in 2020.

Iz naslova rezervacij za ocenjene stroške zapiranja je tako do Mestne občine Ptuj vzpostavljena dolgoročna poslovna terjatev v višini 773.908 EUR - za leta 2016, 2017, 2018, 2019 in 2020.

e) dolgoročne pasivne časovne razmejitve

Med dolgoročnimi PČR so izkazane donacije, ki se nanašajo na brezplačno pridobljeno opremo s strani dobaviteljev, s stanjem na dan 31. 12. 2020 v višini 15 EUR. Prav tako so tukaj evidentirane prejete državne podpore s stanjem konec leta 5.428 EUR.V letu 2020 se je oblikovala druga PČR za vračilo prispevkov za preseganje kvote invalidov v višini 19.611 EUR. Le-ta se je v višini 19.611 EUR v letu 2020 izkoristila, njihov saldo na dan 31. 12. 2020 je tako 0 EUR.

Pri vseh vrstah rezervacij je znesek načrtovanih in črpanih rezervacij enak.

Informacije o tveganju za posamezno vrsto rezervacij in izpostavljenosti tveganjem so zapisane v poglavju 7.2.

9.3.10 Dolgoročne finančne in poslovne obveznosti

Tabela 87: Dolgoročne finančne in poslovne obveznosti

v EUR

DOLGOROČNE FINANČNE IN POSLOVNE OBVEZNOSTI	Stanje celotnega dolga na dan 31.12.2020	Del, ki zapade v plačilo v letu 2021	31.12.2020	31.12.2019
	+	-	=	
Dolgoročne finančne obveznosti do bank	355.481	-193.396	162.085	357.040
Dolgoročne finančne obveznosti iz naslova finančnega najema - druge družbe	347.068	-163.945	183.123	258.107
Druge dolgoročne poslovne obveznosti - domači dobavitelji	58.626	-54.935	3.691	58.626
Druge dolgoročne poslovne obveznosti - kom. prispevek MOP	27.844	-18.560	9.284	0
SKUPAJ dolgoročne finančne in poslovne obveznosti	**789.019**	**-430.836**	**358.183**	**673.773**

Celotne finančne obveznosti do bank (dolgoročni in kratkoročni del obveznosti skupaj) na dan 31. 12. 2020 znašajo 355.481 EUR in se nanašajo na obveznosti iz naslova dolgoročnih posojil prejetih od bank v državi.

Družba med dolgoročnimi finančnimi obveznostmi izkazuje dolgoročni del obveznosti do bank v državi iz naslova dolgoročno prejetih posojil v znesku 162.085 EUR. Zapadlost glavnic v naslednjem petletnem obdobju je razvidna iz preglednice:

Tabela 88: Zapadlost glavnic v naslednjem petletnem obdobju

v EUR

ROČNOST DOLGOROČNIH FINANČNIH OBVEZNOSTI	31.12.2020	31.12.2019
Zapadle v letu 2021	x	194.956
Zapadle v letu 2022	50.278	50.278
Zapadle v letu 2023	21.156	21.156
Zapadle v letu 2024	20.925	20.925
Zapadle v letu 2025	21.393	69.725
Zapadle v letu 2026 in kasneje	48.333	x
SKUPAJ dolgoročne finančne in poslovne obveznosti	**162.085**	**357.040**

Tabela 89: Specifikacija dolgoročnih obveznosti do bank po pogodbah

Vrsta posojila	Posojilodajalec	Številka pogodbe	Datum pogodbe	Datum zapadlosti	Obrestna mera v %	Zavarovanje	Stanje na dan 31.12.2020
Kredit	Addiko bank d.d.	59913455	31.05.2017	30.05.2022	3M EURIBOR + 1,65%	menice	85.000
Kredit	Addiko bank d.d.	59913591	25.10.2017	31.10.2021	6M EURIBOR + 1,15%	menice	66.667
Kredit	Addiko bank d.d.	59913743	17.05.2018	31.05.2028	6M EURIBOR + 1,15%	hipoteka, menice	148.333
Kredit	Addiko bank d.d.	59914059	05.02.2019	31.01.2022	6M EURIBOR + 1,40%	menice	50.556

Tabela 90: Specifikacija dolgoročnih finančnih obveznosti iz najema

Opis	Znesek dolgoročno	Znesek kratkoročno	Obrestna mera (%)	Poslovodska ocena trajanja najema
Obveznosti iz najema (najem nepremičnine) Ulica heroja Lacka 3	9.729	9.463	2,78	1.1.2019-31.12.2022
Obveznosti iz najema (najem nepremičnine) Muzejski trg 1	17.186	16.715	2,78	1.1.2019-31.12.2022
Obveznosti iz najema (najem nepremičnine) Vegova 4	51.559	50.148	2,78	1.1.2019-31.12.2022
Obveznosti iz najema (najem nepremičnine) Puhova ulica 10	5.516	5.365	2,78	1.1.2019-31.12.2022
Obveznosti iz najema (najem opreme) parkirni sistem	22.216	5.577	2,53	1.1.2019-1.10.2025
Obveznosti iz najema (najem opreme) čistilna naprava	3.270	55.289	2,78	1.12.2019-30.11.2022
Obveznosti iz najema (najem opreme) Dacia Duster	3.253	310	2,78	1.3.2020-28.2.2022
Obveznosti iz najema (najem nepremičnine) Volkmerjeva 25	41.269	12.853	2,74	15.1.2020-14.1.2025
Obveznosti iz najema (najem nepremičnine) Ulica heroja Lacka 1	29.125	8.225	2,78	1.5.2020-30.4.2025
Obveznosti iz najema (najem nepremičnine) Kremplјeva 1	5.320	0	2,74	1.1.2020-31.12.2022
	188.443	**163.945**		

Informacije o tveganju za posamezno vrsto dolgov in izpostavljenosti tveganjem so zapisane v poglavju 7.2. Z efektivnimi obrestnimi merami družba ne posluje.

Med drugimi dolgoročnimi poslovnimi obveznostmi v višini 3.691 EUR je evidentirana dolgoročna obveznost do dobavitelja za nabavo teleskopskega nakladalca – zapadlost je v letu 2022.

Med drugimi dolgoročnimi poslovnimi obveznostmi v višini 9.284 EUR je evidentirana tudi dolgoročna obveznost do Mestne občine Ptuj za plačilo komunalnega prispevka za poseg v prostor na območju k. o. Rogoznica za novogradnjo skladiščnih prostorov družbe – zapadlost je v letu 2022.

9.3.11 Kratkoročne finančne obveznosti

Med kratkoročnimi finančnimi obveznostmi je izkazan kratkoročni del dolgoročnih posojil bank v državi v višini 193.396 EUR in kratkoročni del dolgoročnih najemov zgradb in opreme v višini 169.265 EUR.

Gibanje kratkoročnih finančnih obveznosti prikazuje spodnja tabela.

Tabela 91: Gibanje kratkoročnih obveznosti

v EUR

Vrsta finančnih obveznosti	Stanje dolga 1.1.2020	Nova posojila v tekočem letu	Prenos kratkoročnega dela dolgor. obveznosti	Odplačila v tekočem letu	Stanje dolga 31.12.2020
Posojila bank v državi	207.635	0	194.301	-208.540	193.396
Finančni najem	156.958	0	220.292	-207.985	169.265
Skupaj:	**357.597**	**0**	**414.593**	**-416.525**	**362.661**

Poslovodstvo, člani Nadzornega sveta in zaposleni niso od družbe prejeli predujmov in posojil.

9.3.12 Kratkoročne poslovne obveznosti

Kratkoročni dolgovi so v poslovnih knjigah izkazani z zneski iz ustreznih listin o njihovem nastanku, ki v primeru kratkoročnih poslovnih dolgov dokazujejo prejem kakega proizvoda ali storitve ali opravljeno delo, oziroma obračunani strošek, odhodek ali delež v poslovnem izidu.

Tabela 92: Kratkoročne poslovne obveznosti

v EUR

	2020	2019
Kratkoročne obveznosti do dobaviteljev	**1.502.104**	**1.369.345**
Kratkoročne obveznosti do dobaviteljev v državi	1.436.837	1.233.968
Kratkoročne obveznosti do dobaviteljev v tujini	1.919	15.030
Kratkoročni blagovni krediti, prejeti v državi	54.936	119.109
Kratkoročni blagovni krediti, prejeti v tujini		
Kratkoročne obveznosti za nezaračunano blago in storitve	8.412	1.238
Prejeti kratkoročni predujmi in varščine		
Prejeti kratkoročni predujmi		
Prejete kratkoročne varščine		
Kratkoročne obveznosti do zaposlencev	**345.758**	**278.789**
Kratkoročne obveznosti za vračunane in neobračunane plače	167.817	144.311
Kratkoročne obveznosti za čiste plače in nadomestila plač		
Kratkoročne obveznosti za prispevke za socialno varnost po vrstah prispevkov		
Kratkoročne obveznosti za prispevke iz bruto plač in nadomestil plač	58.730	50.737
Kraatkoročne obveznosti za davke iz bruto plač in nadomestil plač	33.597	26.151
Kratkoročne obveznosti za druge prejemke iz delovnega razmerja	42.689	20.522
Obveznosti za prispevke izplačevalca	42.925	37.068
Obveznosti do državnih in drugih institucij	**166.439**	**53.355**
Obveznosti za obračunani DDV	27.418	37.451
Obveznosti za DDV, carino in druge dajatve od uvoženega blaga		
Obveznosti za prispevke izplačevalca	97	126
Obveznosti za davek od izplačanih plač		
Obveznosti za davek od dohodkov	12.873	
Obveznosti za davčni odtegljaj	129	248
Druge kratkoročne obveznosti do državnih in drugih inštitucij	125.922	15.530
Druge kratkoročne obveznosti	**28.880**	**23.010**
Kratkoročne obveznosti za obresti	414	1.752
Kratkoročne menične obveznosti		
Kratkoročne obveznosti v zvezi z odtegljaji od plač in nadomestili plač	10.248	10.525
Ostale kratkoročne poslovne obveznosti	18.218	10.733
Skupaj:	**2.043.181**	**1.724.499**

Kratkoročne poslovne obveznosti do dobaviteljev 1.502.104 EUR se v višini 1.436.837 EUR nanašajo na dobavitelje v državi, 1.919 EUR na dobavitelje v tujini, 54.936 EUR na blagovne kredite do dobaviteljev in 8.412 EUR na kratkoročne obveznosti za nezaračunano blago in storitve.

Na dan 31. 12. 2020 so obveznosti do dobaviteljev v državi že zapadle v plačilo v višini 6.277 EUR, od tega vse v letu 2020.

Med kratkoročnimi obveznostmi do države 166.439 EUR so izkazane:

- obveznosti do države iz naslova prispevkov, dohodnine in davkov od osebnih prejemkov v višini 226 EUR,
- obveznosti do države iz naslova DDV 27.418 EUR,
- obveznosti do države iz naslova davka od dohodka 12.873 EUR,
- obveznosti iz naslova investicije CERO Gajke v skupnem znesku 7.962 EUR se nanašajo na obveznosti do Mestne občine Ptuj. Sredstva za investicijo CERO Gajke se od leta 2014 več ne zaračunavajo uporabnikom, ti saldi se tako nanašajo na obveznosti iz obdobja pred letom 2014. Saldo se zmanjšuje, saj se mesečno

nakazujejo sredstva za investicijo, v skladu z izterjavo teh terjatev s strani uporabnikov.

- Obveznosti do Carinskega urada za trošarino od električne energije v višini 47 EUR,
- obveznosti do Eko sklada za dodatek po 66. členu Energetskega zakona v višini 1.592 EUR,
- obveznost do Mestne občine Ptuj za koncesijsko dajatev za dejavnost parkirišč 1.074 EUR,
- obveznost do Upravne enote za nadomestilo za degradacijo in uzurpacijo prostora 5.789 EUR,
- obveznost za vračilo državnih pomoči Covid-19 v višini 109.458 EUR. Iz naslova čakanja na delo je v obdobju od 13. 3. 2020 do 31. 5. 2020 družba prejela sredstva s strani Zavoda za zaposlovanje. Zaradi neizpolnjevanja pogoja upada prihodkov v primerjavi z letom 2019, mora družba prejeta sredstva vrniti.

9.3.13 Kratkoročne pasivne časovne razmejitve

Tabela 93: Kratkoročne pasivne časovne razmejitve

v EUR

Kratkoročne pasivne časovne razmejitve	31.12.2020	31.12.2019
Vnaprej vračunani stroški oz. odhodki	227.876	217.829
Kratkoročno odloženi prihodki	245.159	44.326
SKUPAJ	**473.035**	**262.155**

Vnaprej vračunani stroški v višini 227.876 EUR se nanašajo na:

- 96.878 EUR stroška neizkoriščenega dopusta zaposlenih – na dan 31. 12. 2020 se je po seznamu neizkoriščenih dni letnega dopusta zaposlenih v višini II. bruto plače vračunal strošek, ki bo v celoti črpan v letu 2021,
- 30.503 EUR stroška ur v dobro zaposlenih - na dan 31. 12. 2020 se je po seznamu ur v dobro zaposlenih v višini II. bruto plače vračunal strošek, ki bo v celoti črpan v letu 2021,
- 56.650 EUR stroška odstranjevanja odpadkov na CERO Gajke,
- 3.086 EUR na strošek dela iz naslova 50 % spremenljivega prejemka direktorja, ki je lahko izplačan po dveh letih,
- 18.762 EUR stroška zaradi nedoseženih prihrankov energije. Kot dobavitelj energentov končnim odjemalcem in s tem zavezanec za doseganje prihrankov energije pri končnih odjemalcih na podlagi 318. člena Energetskega zakona (Ur. l. RS, št. 17/2014, 81/2015, v nadaljevanju: EZ-1), ni bil dosežen obvezen ciljni delež prihrankov energije pri končnih odjemalcih. Kot koncesionar za izvajanje izbirne lokalne gospodarske javne službe Oskrba s toplotno energijo na območju MO Ptuj, ima družba manjši vpliv na doseganje prihrankov. Največji vpliv za doseganje prihrankov imajo končni odjemalci, to so etažni lastniki stanovanj in lastniki javnih objektov, priključenih na toplovodno omrežje ter lastnik infrastrukture za izvajanje GJS Mestna občina Ptuj. Prihranke se lahko v največji meri dosega z investicijskim vlaganjem v infrastrukturo, kot npr. kotlovnice, toplovodno omrežje, toplotne postaje, fasade, stavbno pohištvo ipd. Za tovrstno

vlaganje je v prvi vrsti dolžan lastnik opreme oz. infrastrukture. Družba kot upravljalec na tem področju vsakoletno predlaga investicijske plane v proračun Mestne občine Ptuj, ki pa je žal izpolnjen le v manjši meri in pokriva le stroške nujnih investicijskih vzdrževalnih del. Primanjkljaj se izračuna na podlagi 0,75 % deleža od skupno prodane toplotne energije v letu 2019 in tako za leto 2020 znaša 89,58 MWh. Primanjkljaj se pomnoži s specifičnim stroškom doseganja prihrankov energije za leto 2019, ki znaša 209,44 EUR/MWh. Primanjkljaj v letu 2020 tako znaša 18.762 EUR. Opredeljeno obveznost je mogoče izpolniti z naknadnim plačilom specifičnega stroška doseganja prihrankov energije za vsako nedoseženo megavatno uro prihranka Eko skladu j.s. Navedena obveznost bo poravnana v prvi polovici leta 2021.
- 21.997 EUR stroška zaradi prekoračitve izpusta toplogrednih plinov.

Kratkoročno odloženi prihodki v višini 245.159 EUR pa se nanašajo na:

- 242.076 EUR na kratkoročno odložene prihodke do Mestne občine Ptuj, Bistre Ptuj, Turističnega društva Ptuj in Občine Hajdina - na podlagi nezaključenih delovnih nalogov – gradbena dela so bila v letu 2020 že zaračunana, niso pa še bila v celoti dokončana, zato se je del prihodkov v višini nezaključenih delovnih nalogov kratkoročno odložil in se bo v celoti črpal v letu 2021.
- 1.458 EUR na odložene prihodke do kupca Talum in
- 1.625 EUR na kratkoročno odložene prihodke iz naslova obresti od danih posojil etažnim lastnikom.

9.3.14 Zunajbilančna evidenca

Vrednost zunajbilančne evidence na dan 31. 12. 2020 znaša 6.678.633 EUR, od tega se nanaša:

- 6.113.359 EUR na knjigovodsko vrednost neopredmetenih in opredmetenih osnovnih sredstev, ki se v Mestni občini Ptuj uporabljajo za izvajanje dejavnosti naslednjih gospodarskih javnih služb:
    - dejavnost zbiranje in prevoz komunalnih odpadkov ter odlaganje preostankov predelave ali odstranjevanja komunalnih odpadkov 3.862.917 EUR,
    - dejavnost proizvodnja in distribucija toplote 1.705.015 EUR,
    - pogrebna in pokopališka dejavnost 217.130 EUR,
    - dejavnost parkirišč 328.297 EUR.

Stanje in gibanje neopredmetenih in opredmetenih osnovnih sredstev v lasti Mestne občine Ptuj, ki se uporabljajo za izvajanje navedenih dejavnosti in so izkazana v zunaj bilančni evidenci, je prikazano v spodnji tabeli.

Tabela 94: Stanje in gibanje neopredmetenih in opredmetenih osnovnih sredstev v lasti Mestne občine Ptuj, ki so izkazana v zunajbilančni evidenci

PODROČJE GJI	AMORTIZACIJA 2020	NABAVNA VREDNOST	POPRAVEK VREDNOSTI	SEDANJA VREDNOST
Ravnanje z odpadki - CERO GAJKE				
Stanje 1.1.2020		12.339.158	8.216.107	4.123.051
Nabave 2020		145.863	126.143	19.720
Izločitve 2020		-60.245	-37.823	-22.422
Amortizacija od 1.1. do 31.12.2020	257.433		257.433	-257.433
SKUPAJ SM 6000	**257.433**	**12.424.776**	**8.561.859**	**3.862.917**
Proizvodnja in distribucija toplote				
Stanje 1.1.2020		4.445.714	2.720.702	1.725.013
Nabave 2020				
Odpisi 2020				
Amortizacija od 1.1. do 31.12.2020	19.997		19.997	-19.997
SKUPAJ SM 3000	**19.997**	**4.445.714**	**2.740.699**	**1.705.015**
Vzdrževanje tržnih prostorov				
Stanje 1.1.2020		0	0	0
Nabave 2020				
Izločitve 2020				
Amortizacija od 1.1. do 31.12.2020				
SKUPAJ SM 4400		**0**	**0**	**0**
Pogrebna in pokopališka dejavnost				
Stanje 1.1.2020		700.126	465.342	234.784
Nabave 2020				
Izločitve 2020				
Amortizacija od 1.1. do 31.12.2020	17.654		17.654	-17.654
SKUPAJ SM 4300	**17.654**	**700.126**	**482.996**	**217.130**
Urejanje in vzd. javnih parkirišč				
Stanje 1.1.2020		460.596	126.342	334.254
Nabave 2020				
Izločitve 2020				
Amortizacija od 1.1. do 31.12.2020	16.292		16.292	-16.292
SKUPAJ SM 5200	**16.292**	**460.596**	**142.634**	**317.962**
Urej.in vzd. javnih parkirišč- RAZNO				
Stanje 1.1.2020		15.161	3.050	12.111
Nabave 2020				
Izločitve 2020				
Amortizacija od 1.1. do 31.12.2020	1.776		1.776	-1.776
SKUPAJ SM 5200	**1.776**	**15.161**	**4.826**	**10.335**
VSA GJI				
Stanje 1.1.2020		17.960.755	11.531.542	6.429.213
Nabave 2020		145.863	126.143	19.720
Izločitve 2020		-60.245	-37.823	-22.422
Amortizacija od 1.1 do 31.12.2020	313.152		313.152	-313.152
SKUPAJ:	**313.152**	**18.046.373**	**11.933.014**	**6.113.359**

- 143.650 EUR na dana zavarovanja kot jamstvo za dolgoročne in kratkoročne obveznosti do bank;
- 148.333 EUR na hipoteko na zemljišču za zavarovanje kredita po pogodbi št. 59913743 Addiko Bank d.d;
- 23.475 EUR na dve prejeti menični izjavi dobaviteljev;
- 249.816 EUR sredstva rezervnega sklada.

Kot upravnik večstanovanjskih objektov se vodijo vplačila etažnih lastnikov v rezervni sklad na posebnem fiduciarnem računu. Merila za določitev prispevka etažnega lastnika v rezervni sklad določa Pravilnik o merilih za določanje prispevka etažnega lastnika v rezervni sklad in najnižji vrednosti prispevka. Etažni lastniki lahko v načrtu vzdrževanja določijo tudi višji znesek mesečnega vplačila v rezervni sklad kot to določa omenjeni

pravilnik. Sredstva rezervnega sklada je mogoče uporabiti samo za poravnavo stroškov vzdrževanja in potrebnih izboljšav, ki so predvidene v sprejetem načrtu vzdrževanja, ter za nujna vzdrževalna dela in za odplačevanje v ta namen najetih posojil.

Sredstva rezervnega sklada se tako oblikujejo in porabljajo v skladu s Pravilnikom o merilih za določanje prispevka etažnega lastnika v rezervni sklad in najnižji vrednosti prispevka. Stanje in gibanje teh sredstev po objektih prikazuje spodnja tabela.

Tabela 95: Stanje rezervnega stanja na dan 31. 12. 2020 po objektih

OBJEKT	STANJE RS 31.12.2019	OBLIKOVANJE RS	ČRPANJE RS	STANJE RS 31.12.2020
UV134	1.030	2.046	895	2.181
UV1425	3.623	1.929	465	5.088
UV1437	6.316	1.961	313	7.965
UV149	-935	4.881	5.839	-1.892
UV1519	2.361	3.081		5.442
UV169	5.872	2.007	301	7.578
UV1768	8.093	995	767	8.321
UV19	12.550	5.122	7.303	10.368
UV2229-3	4.532	1.593	4.483	1.642
UV2229-4	2.873	2.234	1.028	4.079
UV2229-5	-43	2.757	351	2.363
UV2234		2.207		2.207
UV2807	5.318	1.732	1.066	5.983
UV2808	5.505	1.732	1.104	6.133
UV2819-2	6.610	1.790	1.239	7.161
UV2819-4	1.948	2.688	1.075	3.561
UV2824		6.349	1.541	4.808
UV3088	4.401	2.016	175	6.242
UV435	4.079	1.100		5.179
UV439	5.489	1.329	320	6.498
UV4954	12.525	3.141	24	15.642
UV4958	18.784	5.127	4.924	18.987
UV5225	773	1.160		1.934
UV564	7.520	2.943	610	9.852
UV571	6.067	4.171	1.259	8.979
UV57-1,UV57-2,UV57-3	21.331	5.786	615	26.503
UV58	22.523	6.128	523	28.128
UV603-1	6.982	2.846	5.460	4.368
UV603-3	15.840	6.318	3.703	18.455
UV603-4	2.743	2.433	1.974	3.203
UV609	7.466	3.101	519	10.048
UV687	-6.082	4.770	135	-1.448
UV837	1.844	2.487	70	4.261
STANJE	**197.939**	**99.959**	**48.082**	**249.816**

9.3.15 Poslovni prihodki

Tabela 96: Poslovni prihodki v letu 2020 in 2019

v EUR

	2020	2019
Čisti prihodki od prodaje	11.665.466	10.745.562
Sprememba vrednosti zalog proizvodov in ned. proizvodnje		
Usredstveni lastni proizvodi in lastne storitve		
Drugi poslovni prihodki	431.324	330.191
SKUPAJ	**12.096.790**	**11.075.753**

a) Čisti prihodki od prodaje

Tabela 97: Čisti prihodki od prodaje v letu 2020 in 2019

v EUR

	2020	2019
Prihodki od prodaje proizvodov in storitev na domačem trgu	10.810.507	9.958.980
Prihodki od prodaje proizvodov in storitev na tujem trgu	310	2.506
Prihodki od prodaje trgovskega blaga in materiala na domačem trgu	593.312	463.055
Prihodki od prodaje trgovskega blaga in materiala na tujem trgu	669	7.983
Prihodki od najemnin	260.668	313.038
SKUPAJ	**11.665.466**	**10.745.562**

Družba je v letu 2020 ustvarila 11.665.466 EUR čistih prihodkov od prodaje, ki so po dejavnostih prikazani v tabeli:

Tabela 98: Čisti prihodki od prodaje v letu 2020 po dejavnostih

v EUR

Proizvod, blago ali storitev	2020	2019
Gospodarska javna služba		
Zbiranje, obdelava in odlaganje komunalnih odpadkov	2.607.781	2.423.447
Urejanje in čiščenje javnih površin	735.734	459.735
Vzdrževanje občinskih javnih cest	888.611	757.395
Pomoč, oskrba in namestitev zapuščenih živali v zavetišču	7.462	4.681
Pokopališka dejavnost	192.676	144.988
Urejanje javne tržnice	1.122	3.186
Oskrba s toplotno energijo	1.328.455	1.492.457
Urejanje javnih parkirišč	301.623	408.899
SKUPAJ gospodarska javna služba	**6.063.464**	**5.694.788**
Tržna dejavnost		
Odlaganje preostankov predelave ali odstranjevanje kom. odpad.	2.188.311	2.276.251
Upravljanje s tržnimi prostori	23.666	78.959
Upravljanje poslovnih prostorov, večstanov. prost., kulturno kongresnih prostorov	438.949	348.435
Pogrebna dejavnost	230.289	284.660
Televizijska dejavnost	106.274	128.081
Mestna blagajna	27.460	24.367
Ogrevanje - vzdrževanje inštalacij, pogodbene kurilnice, odjem Kidričevo	326.735	359.899
Oglaševanje na drogovih javne razsvetljave	17.401	24.151
Skrbništvo plovbnega režima	17.408	17.413
Zunanje komunalne storitve	1.803.126	1.253.147
Cvetličarna	128.326	170.206
Elektro dejavnost	71.098	79.103
Sejemska dejavnost	3.119	4.953
Trženje kmetijskih proizvodov	183.902	
Gostinstvo	35.938	
Ostale dejavnosti		1.149
SKUPAJ tržna dejavnost	**5.602.002**	**5.050.774**
SKUPAJ GJS in TD	**11.665.466**	**10.745.562**

b) Drugi poslovni prihodki

Tabela 99: Drugi poslovni prihodki v letu 2020 in 2019

v EUR

	2020	2019
Prihodki od odprave rezervacij in dolgoročnih PČR	16.079	85.917
Drugi prihodki, povezani s poslovnimi učinki (subvencije, dotacije, regresi, kompenzacije, premije…)	388.532	160.012
Prevrednotovalni poslovni prihodki	26.713	84.262
SKUPAJ	**431.324**	**330.191**

Drugi poslovni prihodki, ki jih je družba dosegla v letu 2020, znašajo 431.324 EUR, od tega se 182.029 EUR nanaša na izvajanje GJS in 249.295 EUR na izvajanje tržnih dejavnosti. Prikazani so v spodnji tabeli:

Tabela 100: Drugi poslovni prihodki glede na gospodarske javne službe in tržno dejavnost

v EUR

	2020	2019
Prihodki od odprave rezervacij, od tega:	***16.079***	***85.917***
GJS	0	85.917
tržna dejavnost	16.079	0
Drugi prihodki, povezani s poslovnimi učinki (subvencije, dotacije, regresi, kompenzacije, premije...) od tega	***388.532***	***160.012***
GJS	158.514	20.591
tržna dejavnost	230.018	139.421
Prevrednotovalni poslovni prihodki	***26.713***	***84.262***
GJS	23.515	34.183
tržna dejavnost	3.198	50.079
Skupaj GJS	***182.029***	***140.691***
Skupaj tržna dejavnost	***249.295***	***189.500***
SKUPAJ GJS in tržna dejavnost	**431.324**	**330.191**

Med drugimi poslovnimi prihodki, povezanimi s poslovnimi učinki v višini 388.532 EUR, se nanaša 124.241 EUR na prihodke iz naslova epidemije COVID 19, in sicer:

- 93.720 EUR na oproščene prispevke za pokojninsko in invalidsko zavarovanje za vse zaposlene, ki so v času epidemije od 13.3.2020 do 31.5.2020 delali,
- 17.578 EUR na prihodke za izplačan krizni dodatek pri plači za december 2020 – le-ta je bil povrnjen s strani FURS-a,
- 496 EUR na oprostitev plačila najemnine za parkirni sistem v času epidemije,
- 12.447 EUR na prihodke od povračila nadomestila plače za karanteno in višjo silo zaradi nedelujočega javnega prevoza in zaprtja šol in vrtcev v času epidemije.

9.3.16 Finančni prihodki

Tabela 101: Finančni prihodki v letu 2020 in 2019

v EUR

Finančni prihodki iz finančnih naložb	2020	2019
Finančni prihodki iz posojil - obresti		560
Finančni prihodki iz posojil - danih drugim		231
Finančni prihodki iz poslovnih terjatev - obresti	9.173	10.457
SKUPAJ	**9.173**	**11.248**

Finančni prihodki iz poslovnih terjatev se nanašajo na zamudne obresti, zaračunane kupcem za prepozno plačane račune.

9.3.17 Drugi prihodki

Tabela 102: Drugi prihodki v letu 2020 in 2019

v EUR

Drugi prihodki	2020	2019
Subvencije, dotacije in podobni prihodki, ki niso povezani s poslovnimi učinki	14.416	13.038
Prejete odškodnine in kazni	46.483	52.938
Ostali prihodki	2.369	403
SKUPAJ	**63.268**	**66.379**

Subvencije, dotacije in podobni prihodki, ki niso povezani s poslovnimi učinki, v višini 14.416 EUR se nanašajo na:

- 3.261 EUR sofinanciranje spodbud delodajalcem za izvajanje praktičnega usposabljanja z delom s strani Javnega štipendijskega, razvojnega, invalidskega in preživninskega sklada RS,
- 8.842 EUR nagrado Sklada RS za preseganje kvote invalidov,
- 2.313 EUR sofinanciranje po Javnem razpisu za dodeljevanje pomoči za razvoj podjetništva v Mestni občini Ptuj – nabava drobnega inventarja za PeTV in Ptujski Škrnicl,

Prejete odškodnine in kazni v višini 46.483 EUR se nanašajo na:

- 28.054 EUR prejete odškodnine zavarovalnice,
- 14.809 EUR nakazila stroškov opominov in sodnih taks s strani dolžnikov in

3.620 EUR prejete pogodbene kazni od dobavitelja

9.3.18 Poslovni odhodki

Stroške in odhodke po funkcionalnih skupinah prikazuje naslednja preglednica:

Tabela 103: Stroški in odhodki po funkcionalnih skupinah v letu 2020 in 2019

v EUR

Analiza stroškov in odhodkov	Proizvajalni stroški	Stroški prodajanja	Stroški splošnih dejavnosti	SKUPAJ 2020	SKUPAJ 2019
Nabavna vrednost prodanega blaga in materiala		250.034		250.034	129.103
Stroški materiala		2.256.693	32.594	2.289.287	2.540.723
Stroški storitev		4.379.787	177.218	4.557.005	4.143.289
Stroški dela		3.360.839	660.270	4.021.109	3.463.911
Amortizacija		497.702	44.116	541.818	438.127
Rezervacije		214.016		214.016	186.761
Drugi poslovni odhodki		51.893	29.775	81.668	57.879
SKUPAJ		**11.010.964**	**943.973**	**11.954.937**	**10.959.793**

Med stroški prodajanja se izkazujejo stroški vseh dejavnosti, razen stroški uprave, ki se izkazujejo med stroški splošnih dejavnosti.

Celotni stroški uprave znašajo 962.599 EUR, in sicer se nanašajo na poslovne odhodke v višini 943.973 EUR, na finančne odhodke v višini 5.858 EUR in druge odhodke v višini 12.768 EUR.

Celotni finančni odhodki družbe v višini 19.592 se nanašajo na stroške prodajanja v višini 13.734 EUR in na stroške uprave v višini 5.858 EUR.

Celotni drugi odhodki družbe v višini 30.282 EUR pa se nanašajo na stroške prodajanja v višini 17.514 EUR in na stroške uprave v višini 12.768 EUR.

Ključ delitve finančnih in drugih odhodkov med stroške prodajanja in stroške uprave je enak kot pri poslovnih odhodkih – delež proizvajalnih stroškov posamezne dejavnosti v celotnih proizvajalnih stroških vseh dejavnosti.

Stroški materiala znašajo 2.289.287 EUR in se nanašajo na:

- stroške materiala 1.571.802 EUR,
- stroške pomožnega materiala 44.933 EUR,
- stroške energije, vode, kanalščine 348.491 EUR,
- stroške nadomestnih delov in materiala za vzdrževanje osnovnih sredstev 136.276 EUR,
- odpis drobnega inventarja 39.456 EUR,
- stroške pisarniškega materiala in strokovne literature 18.796 EUR,
- druge stroške materiala 129.533 EUR.

Stroški storitev znašajo 4.557.005 EUR in se nanašajo na:

- stroške izgradnje žarnega zidu 45.246 EUR,
- stroške koncesijske dajatve za parkirišča 10.129 EUR,
- stroške vlaganja v objekte Volkmerjeva 25, kavarna tržnica, Škrnicl II tržnica, Lackova 1 in poligon varne vožnje v skupni višini 43.386 EUR,
- transportne storitve, poštne storitve 143.729 EUR,
- stroške vzdrževanja opredmetenih osnovnih sredstev 207.192 EUR,
- stroške najemnin 257.276 EUR, od tega najem gospodarske javne infrastrukture 189.232 EUR, poslovni najemi vozil in opreme, najem računalniških licenc, tehnične opreme za prireditve, jeklenk, embalaže in boksa v zavetišču za živali v skupni višini 68.044 EUR. Najem GJI v višini 189.232 EUR se nanaša na dejavnost ravnanje z odpadki v znesku 162.000 EUR, dejavnost ogrevanja 10.940 EUR in dejavnost parkirišč 16.292 EUR.
- povračila stroškov zaposlencem v zvezi z delom 1.099 EUR,
- stroške plačilnega prometa in bančnih storitev ter zavarovalnih premij 140.317 EUR,

- stroške intelektualnih in osebnih storitev 192.735 EUR,
- stroške reprezentance 4.638 EUR,
- stroške reklame, oglaševanja, plakatiranja, sejmov 18.789 EUR,
- stroški storitev fizičnih oseb, ki ne opravljajo dejavnosti, skupaj z dajatvami 45.741 EUR, od tega stroški študentskega dela 27.400 EUR, stroški avtorskega honorarja 6.632 EUR, stroški nadzornega sveta 5.513 EUR in drugi stroški 6.196 EUR,
- drugi stroški 3.446.728 EUR - v teh stroških so vključeni:

Tabela 104: Drugi stroški v letu 2020

Vrsta stroška	Znesek v EUR
stroški telefona in interneta	31.322
stroški izdaje računov Biz box	11.519
stroški tehničnega varovanja	10.056
stroški vzdrževanja poslovnih prostorov	83.273
stroški zavetišča za zapuščene živali	2.874
stroški vzdrževanja cest	1.155.704
stroški urejanja in čiščenja javnih površin	65.404
stroški storitev skrbništva plovbnega režima	16.200
stroški storitev PeTV	28.306
stroški taks in kolekov	17.233
stroški raznih storitev na CERO Gajke	1.821.739
stroški storitev ogrevanja	28.980
stroški storitev na pogrebni in pokopališki dejavnosti	85.505
stroški cvetličarne	709
stroški elektro storitev	7.160
stroški parkirišč	1.751
stroški mestne tržnice, kavarne, prodajalne Škmicl	19.702
stroški upravljanja večstanovanjskih stavb	54.355
stroški drugih storitev	4.936
Skupaj	**3.446.728**

Stroški dela znašajo 4.021.109 EUR, od tega:

Tabela 105: Razčlenitev stroškov dela v letu 2020

v EUR

Razčlenitev stroškov dela	2020	2019
Stroški plač	2.809.640	2.542.889
Stroški pokojninskih zavarovanj	292.981	268.450
Stroški drugih zavarovanj	209.911	185.267
Drugi stroški dela	708.577	467.305
SKUPAJ	**4.021.109**	**3.463.911**

Med stroške dela so v letu 2020 knjiženi tudi zneski nadomestil bruto plač v breme države v višini 84.900 EUR. Ti so se v preteklih letih evidentirali zgolj med terjatvami do Zavoda za zdravstveno zavarovanje, v letu 2020 pa so vključeni med stroški dela in na drugi strani med prihodki na podlagi izstavljenih zahtevkov ZZZS.

Stroški dela vključujejo tudi nadomestila plač iz naslova čakanja na delo nekaterih zaposlenih v času epidemije koronavirusa od 13. 3. 2020 do 31. 5. 2020 v skupni višini 109.458 EUR, od tega se 73.317 EUR nanaša na neto znesek plač in dohodnino (ta znesek je družba prejela povrnjen s strani Zavoda za zaposlovanje), 36.141 EUR pa na prispevke, ki jih ob izplačilu plač ni bilo potrebno plačati. Po stanju na dan 31. 12. 2020 se je v skladu s protikoronskimi paketi ugotovilo, da prihodki družbe niso upadli za 10 % v primerjavi z letom 2019, kar pomeni, da je potrebno prejeta sredstva vrniti. V bilanci stanja je tako ta znesek 109.458 EUR izkazan med kratkoročnimi poslovnimi obveznostmi do države kot obveznost za vračilo državnih pomoči Covid-19 in je bil vrnjen dne 21. 5. 2021.

Med stroški dela so evidentirani tudi zneski prispevkov za pokojninsko in invalidsko zavarovanje za zaposlene, ki so v času epidemije koronavirusa od 13. 3. 2020 do 31. 5. 2020 delali in so zanje bili oproščeni prispevki. Teh oproščenih zneskov v skupni višini 93.720 EUR ob izplačilih plač ni bilo potrebno plačati. Evidentirani so na drugih poslovnih prihodkih.

Stroški dela vključujejo tudi krizni dodatek v višini 17.578 EUR, ki je bil izplačan pri plači za december 2020 in je bil družbi povrnjen s strani FURS-a dne 19. 3. 2021. Ta znesek je tako izkazan na drugih poslovnih prihodkih in terjatvah do države.

Bruto prejemki uprave in članov nadzora po 294. členu ZGD-1 (5. odstavek) so znašali skupaj 80.630 EUR:

Tabela 106: Bruto prejemki uprave in članov nadzora v letu 2020

v EUR

Ime in priimek člana organa vodenja ali nadzora	Funkcija	Fiksni del prejemkov	Variabilni del prejemkov	Udeležba v dobičku	Povračila stroškov	Opcije in druge nagrade	Zavarovalne premije	Provizije	Druga dodatna plačila	Skupaj prejemki
ALEN HODNIK	direktor družbe	68.999	2.658		1.413		2.520			75.590
TATJANA VALPOTIČ ZEMLJIČ	NS predsednik	1.040								1.040
MIRJANA NENAD	NS član	800								800
ANDREJ ČUŠ	NS član	800								800
ANDREJ TRUNK	NS član	800								800
ERVIN VIDOVIČ	NS član	800								800
GREGOR UHAN	NS član	600								600
IRENA MARČIČ	NS član	200								200
Skupaj		**74.039**	**2.658**	**0**	**1.413**	**0**	**2.520**	**0**	**0**	**80.630**

Družba ima na dan 31. 12. 2020 dolg do člana uprave – direktorja družbe Alena Hodnika v višini 4.064 EUR . Do članov Nadzornega sveta nima dolgov.

Odpisi vrednosti v letu 2020 znašajo skupaj 654.544 EUR, od tega se nanaša:

- 541.818 EUR na amortizacijo neopredmetenih in opredmetenih osnovnih sredstev, od tega na amortizacijo neopredmetenih osnovnih sredstev 24.455 EUR, na amortizacijo zgradb 931 EUR, na amortizacijo opreme in nadomestnih delov 327.956 EUR, na amortizacijo pravice do uporabe zgradb 102.609 EUR, na amortizacijo pravice do uporabe opreme 72.377 EUR in na amortizacijo drobnega inventarja 13.490 EUR.

Amortizacija se obračunava po enakomerni časovni metodi od nabavne vrednosti sredstev in se začne obračunavati prvi dan naslednjega meseca, potem ko je sredstvo razpoložljivo za uporabo.

- 83.730 EUR na prevrednotovalne poslovne odhodke iz naslova slabitve kratkoročnih poslovnih terjatev do kupcev zaradi dvoma o plačilu oziroma zaradi vloženih izvršb,
- 28.996 EUR na prevrednotovalne poslovne odhodke v zvezi z opredmetenimi osnovnimi sredstvi.

Stroški rezervacij 214.016 EUR pa se v višini 186.761 EUR nanašajo na rezervacijo za predvidene stroške zapiranja odlagališča CERO Gajke, v višini 27.255 EUR pa na rezervacije za pokritje obveznosti iz naslova sodnih postopkov iz preteklih obdobij.

Drugi poslovni odhodki znašajo 81.668 EUR in vključujejo:

- okoljsko dajatev za odlaganje odpadkov, plačano Generalnemu carinskemu uradu 286 EUR,
- okoljsko dajatev za CO2 za gorivo, plačano Generalnemu carinskemu uradu 40.759 EUR,
- okoljsko dajatev za industrijske odpadne vode na CERO Gajke 25 EUR,
- nagrade dijakom in študentom na praksi 214 EUR,
- nadomestilo za stavbno zemljišče 13.970 EUR,
- solidarnostne pomoči 8.191 EUR,
- služnostno pravico na nepremičnini 1.313 EUR,
- članarino zbornici 12.529 EUR,
- RTV naročnino 2.156 EUR,
- DDV od inventurnega manjka 878 EUR,
- druge stroške 1.347 EUR.

9.3.19 Finančni odhodki

Tabela 107: Finančni odhodki v letu 2020 in 2019

v EUR

Finančni odhodki iz finančnih in poslovnih obveznosti	2020	2019
Finančni odhodki iz posojil, prejetih od bank - obresti	4.092	6.645
Finančni odhodki iz drugih finančnih obveznosti - obresti	15.415	13.960
Finančni odhodki iz poslovnih obveznosti - obresti	85	1.955
Finančni odhodki iz drugih poslovnih obveznosti	0	0
SKUPAJ	**19.592**	**22.560**

Finančni odhodki v višini 19.592 EUR se nanašajo na obresti od bančnih posojil v višini 4.092 EUR, na nepriznane stroške FURS 2.326 EUR, na obresti od obračuna rezervacij za pokojnine, jubilejne nagrade in odpravnine ob upokojitvi v višini 1.234 EUR in na

obresti do dobaviteljev 85 EUR, na obresti od opredmetenih osnovnih sredstev v uporabi 11.855 EUR.

9.3.20 Drugi odhodki

Tabela 108: Drugi odhodki v letu 2020 in 2019

v EUR

Drugi odhodki	2020	2019
Denarne kazni in odškodnine	2.463	1.147
Ostali odhodki	27.819	20.745
SKUPAJ	**30.282**	**21.892**

Drugi odhodki skupaj znašajo 30.282 EUR, od tega se nanaša 2.430 EUR na denarne kazni, 33 EUR na stroške opominov, 17.643 EUR na davčno nepriznane odhodke, 565 EUR je negativnih izravnav kontov, 5.795 EUR izdatkov za promocijo zdravja na delovnem mestu in 3.816 EUR ostalih odhodkov.

9.3.21 Davek od dohodkov pravnih oseb

V izkazu poslovnega izida je družba za leto 2020 ugotovila dobiček pred obdavčitvijo v višini 68.090 EUR. Po davčnem obračunu za leto 2020 je bila ugotovljena obveznost za plačilo davka od dohodkov pravnih oseb v znesku 12.873 EUR.

Tabela 109: Davek od dohodkov pravnih oseb v letu 2020 in 2019

v EUR

Davek iz dobička	2020	2019
Prihodki, ugotovljeni po računovodskih predpisih	12.169.231	11.153.380
Popravek prihodkov na raven davčno priznanih prihodkov - zmanjšanje (-)	-8.039	-42.907
Popravek prihodkov na raven davčno priznanih prihodkov - povečanje (+)		
Davčno priznani prihodki	**12.161.192**	**11.110.473**
Odhodki, ugotovljeni po računovodskih predpisih (+)	12.117.536	11.081.763
Popravek odhodkov na raven davčno priznanih odhodkov - zmanjšanje (-)	-191.875	-171.025
Popravek odhodkov na raven davčno priznanih odhodkov - povečanje (+)	60.667	59.673
Davčno priznani odhodki	**11.986.328**	**10.970.411**
RAZLIKA MED DAVČNO PRIZNANIMI PRIHODKI IN ODHODKI	**174.864**	**140.062**
Sprememba davčne osnove pri spremembah davčne osnove pri spremembah računovodskih usmeritev, popravkih napak in prevrednotenjih (+/-)	4.749	10.219
Povečanje davčne osnove za predhodno ugotovljene davčne olajšave (+)	3.500	692
DAVČNA OSNOVA	**183.113**	**150.973**
DAVČNA IZGUBA	**0**	**0**
Zmanjšanje davčne osnove in davčne olajšave (največ do višine 63% davčne osnove) (-)	-115.361	-150.973
OSNOVA ZA DAVEK	**67.752**	**0**
DAVEK	**12.873**	**0**

Družba je oblikovala za 29.268 EUR odloženih terjatev za davek iz naslova rezervacij za jubilejne nagrade in odpravnine ob upokojitvi.

Tabela prikazuje stanje in gibanje odloženih terjatev za davek:

Tabela 110: Stanje in gibanje odloženih terjatev za davek

	v EUR
Stanje 1.1.2020	0
Oblikovanje 2020	29.268
Odprava 2020	
Stanje 31.12.2020	**29.268**

9.3.22 Transakcije z lastnikom

V tabeli so prikazani prihodki in odhodki z lastnico – Mestno občino Ptuj v letu 2020:

Tabela 111: Transakcije z Mestno občino Ptuj v letu 2020

	V EUR
Poslovni prihodki	3.836.057
Poslovni odhodki	191.992

9.3.23 Transakcije s povezanimi osebami

Skupni promet s povezanimi osebami, kjer so Javne službe Ptuj d.o.o. kot kupec; dobavitelji pa so povezane osebe, je znašal v letu 2020: **648.312,32 EUR**. Prometi po posameznih dobaviteljih so naslednji:

Tabela 112: Promet po posameznih dobaviteljih (povezane osebe) v letu 2020

	NAZIV DRUŽBE- DOBAVITELJ	Vrednost z DDV
1.	Mestna občina Ptuj	270.849,45
2.	Center interesnih dejavnosti Ptuj	0
3.	Zdravstveni dom Ptuj	6.475,32
4.	Knjižnica Ivana Potrča Ptuj	0
5.	Glasbena šola Karol Pahor Ptuj	0
6.	Znanstveno-raziskovalno središče Bistra Ptuj	40.211,20
7.	Konzorcij za namakanje Podravja gospodarsko interesno združenje	0
8.	Osnovna šola dr. Ljudevita Pivka	0
9.	Kabelsko komunikacijski sistem "KKS Ptuj", družba za telekomunikacije, d.o.o.	0
10.	Pokrajinski muzej Ptuj-Ormož	0
11.	Javni zavod za šport Ptuj	0
12.	Regijsko višješolsko in visokošolsko središče Ptuj	0

13.	Lokalna energetska agentura Spodnje Podravje, zavod za promocijo in pospeševanje trajnostnega energetskega razvoja, Ptuj	0
14.	Osnovna šola Breg	0
15.	Lekarne Ptuj	2.616,66
16.	Osnovna šola Mladika	0
17.	Ljudska univerza Ptuj	5.725,46
18.	Javni zavod za turizem Ptuj	0
19.	Mestno gledališče Ptuj	0
20.	Združenje zgodovinskih mest Slovenije, Gospodarsko interesno združenje	0
21.	Vrtec Ptuj	0
22.	Osnovna šola Olge Meglič	0
23.	Zavod IPROTRAD, Inštitut za promocijo trajnostnega razvoja družbe, Ptuj	0
24.	Osnovna šola Ljudski vrt	0
25.	Komunalno podjetje Ptuj d.d.	322.434,23

Skupni promet s povezanimi osebami, kjer so Javne službe Ptuj d.o.o. kot dobavitelj; kupci pa so povezane osebe, je znašal v letu 2020: **5.605.435,48** EUR. Prometi po posameznih dobaviteljih so naslednji:

Tabela 113: Promet po posameznih kupcih (povezane osebe) v letu 2020

	NAZIV DRUŽBE- KUPEC	Vrednost z DDV
1.	Mestna občina Ptuj	4.614.530,45
2.	Center interesnih dejavnosti Ptuj	4.668,52
3.	Zdravstveni dom Ptuj	80.239,00
4.	Knjižnica Ivana Potrča Ptuj	23.146,37
5.	Glasbena šola Karol Pahor Ptuj	2.851,47
6.	Znanstveno-raziskovalno središče Bistra Ptuj	21.963,14
7.	Konzorcij za namakanje Podravja gospodarsko interesno združenje	0
8.	Osnovna šola dr. Ljudevita Pivka	13.308,54
9.	Kabelsko komunikacijski sistem "KKS Ptuj", družba za telekomunikacije, d.o.o.	0
10.	Pokrajinski muzej Ptuj-Ormož	5.624,14
11.	Javni zavod za šport Ptuj	8.971,67
12.	Regijsko višješolsko in visokošolsko središče Ptuj	0
13.	Lokalna energetska agentura Spodnje Podravje, zavod za promocijo in pospeševanje trajnostnega energetskega razvoja, Ptuj	965,5
14.	Osnovna šola Breg	2.590,89
15.	Lekarne Ptuj	10.430,79
16.	Osnovna šola Mladika	5.010,55
17.	Ljudska univerza Ptuj	8.469,65

18.	Javni zavod za turizem Ptuj	35.369,71
19.	Mestno gledališče Ptuj	1.704,56
20.	Združenje zgodovinskih mest Slovenije, Gospodarsko interesno združenje	0
21.	Vrtec Ptuj	73.977,21
22.	Osnovna šola Olge Meglič	17.494,80
23.	Zavod IPROTRAD, Inštitut za promocijo trajnostnega razvoja družbe, Ptuj	0
24.	Osnovna šola Ljudski vrt	45.961,16
25.	Komunalno podjetje Ptuj d.d.	628.157,36

9.3.24 Zunajbilančne operacije

Družba ni izvajala poslovnih operacij, ki niso izkazane v bilanci stanja in iz katerih bi lahko izhajala pomembna tveganja ali koristi, ki bi jih v takem primeru za oceno finančnega stanja družbe bilo potrebno razkriti.

9.3.25 Zapiranje deponije CERO Gajke

Upravljalec odlagališča CERO Gajke družba Javne službe Ptuj d.o.o. mora na podlagi točke 2.3.1, ki je del točke 2.3. z naslovom Zahteve za finančno jamstvo, v Okoljevarstvenem dovoljenju številka 35407-3/2013-24 iz dne 24. 4. 2015, zagotoviti finančno jamstvo za čas obratovanja odlagališča, v obliki bančne garancije, zavarovalne police ali zastave depozita kot to zahteva Uredba o odlagališčih odpadkov.

Družba ima v obstoječem Okoljevarstvenem dovoljenju (OVD) predvideno, da bosta aktivni dve odlagalni polji in sicer obstoječo delujoče odlagalno polje I in še nezgrajeno odlagalno polje II. V okoljevarstvernem dovoljenju, ki se je pridobil v letu 2015 je Agencija Republike Slovenije za okolje (v nadaljevanju ARSO) izračunala višino finančnega jamstva za obe odlagalni polji posebej. Finančno jamstvo se je uporabljalo samo za Odlagalno polje I, saj je trenutno edino odlagalno polje, ki je zgrajeno in v funkciji.

Višina finančnega jamstva za odlagalno polje I je bila izračunana s strani ARSA na podlagi Priloge 7 Uredbe o odlagališči odpadkov. Izračun stroškov višine finančnega jamstva za odlagalno polje I, iz katere je izhajal tudi preračun, je opredeljena v OVD.

Poslovodstvo družbe ocenjuje, da je znesek rezervacij za stroške zapiranja odlagalnega polja I enak izračunanemu znesku iz OVD. V kolikor bodo ti stroški višji, bo razlika predmet pogovorov med lastnikom in upravljalcem odlagališča.

Dejanskih stroškov zapiranja odlagalnega polja I trenutno še ni možno opredeliti, saj šele potekajo pogovori z izvajalci del. Upravljalec prav tako še ni dobil navodil lastnika odlagališča, kdaj mora pričeti z postopkom zapiranja odlagalnega polja I.

Mestni svet je na svoji 18. redni seji 14. 9. 2020 izglasoval s sklepom začetek postopka zapiranja odlagališča nenevarnih odpadkov I. faza CERO Gajke. S tem se je upravljalcu in lastniku naložilo, da mora postopek zapiranja odlagališča izvesti. Z omenjenim sklepom to pomeni, da do nadgradnje odlagališča CERO Gajke I. faze, ne bo prišlo. Tako upravljalca in lastnika čakajo predvideni pogovori o spremembi koncesijske pogodbe in tudi spremembe obstoječega okoljevarstvenega dovoljenja.

Po sprejetju sklepa so že potekali nekateri usklajevalni sestanki. Prav tako je Mestna občina Ptuj pričela s postopkom spremembe koncesijske pogodbe za izvajanje obvezne občinske gospodarske javne službe obdelave in odlaganja odpadkov in bo v bodoče te naloge predala drugemu koncesionarju. Postopki za omenjene spremembe potekajo v letu 2021, pričeli se bodo tudi uradni postopki zapiranja odlagališča. Po nekaterih ocenah bo zapiranje odlagališča trajalo od 3-5 let.

9.3.26 Dogodki po dnevu bilance stanja

Mestni svet je na svoji 18. redni seji 14. 9. 2020 izglasoval s sklepom začetek postopka zapiranja odlagališča nenevarnih odpadkov I. faza CERO Gajke. S tem se je upravljalcu in lastniku naložilo, da mora postopek zapiranja odlagališča izvesti.
Z omenjenim sklepom to pomeni, da do nadgradnje odlagališča CERO Gajke I. faze, ne bo prišlo. Tako upravljalca in lastnika čakajo predvideni pogovori o spremembi koncesijske pogodbe in tudi spremembe obstoječega okoljevarstvenega dovoljenja.

Po sprejetju sklepa so že potekali nekateri usklajevalni sestanki. Prav tako je Mestna občina Ptuj pričela s postopkom spremembe koncesijske pogodbe za izvajanje obvezne občinske gospodarske javne službe obdelave in odlaganja odpadkov in bo v bodoče te naloge predala drugemu koncesionarju.
Postopki za omenjene spremembe bodo tako potekali v letu 2021, takrat pa se bodo pričeli tudi uradni postopki zapiranja odlagališča. Po nekaterih ocenah bo zapiranje odlagališča trajalo od 3-5 let.

Z iztekom letošnjega leta, 31. 12. 2021, se izteče obdobje veljavnosti Pogodbe o podelitvi koncesije za opravljanje izbirne lokalne gospodarske javne službe upravljanja s pokopališči, urejanje in vzdrževanje pokopališč in pogrebne storitve v Mestni občini Ptuj, sklenjene dne 31. 12. 2011 . Predvideno je, da se pogodba podaljša oz. da se družbi predmetna koncesija ponovno podeli, zato iztek pogodbe nima učinkov na delovanje pokopališko-pogrebne dejavnosti.

Epidemija nalezljive bolezni SARS-CoV-2 (COVID-19) v letu 2021 nima več tolikšnega vpliva na poslovanje družbe. Družba opravlja večino dejavnosti javnega pomena, ki se morajo izvajati in na katere zunanji dejavniki nimajo neposrednega vpliva.

9.4 Dodatna razkritja na podlagi zahtev SRS 32

9.4.1 Izkazi poslovnega izida po dejavnostih

Tabela 114: Izkazi poslovnega izida po dejavnostih v letu 2020

KONTO	NAZIV	UPRAVA	KOMUNALNA UPRAVA	CEROG	RAVNANJE Z ODPADKI	ODPADKI DORNAVA	UREJANJE IN ČIŠČENJE JAVNIH POVRŠIN	VZDRŽEVANJE JAVNIH CEST	ZAVETIŠČE ZA ZAPUŠČENE ŽIVALI	OGREVANJE	UREJANJE JAVNIH PARKIRIŠČ IN ODVOZ NEFRA PARK VOZIL	POKOPALIŠKA DEJAVNOST	MESTNA TRŽNICA	GJS SKUPAJ	TRŽNE IN OSTALE SKUPAJ	JSP SKUPAJ
	Čisti prihodki od prodaje	**7.755**	**0**	**18.850**	**2.468.416**	**128.895**	**735.239**	**888.021**	**7.457**	**1.327.510**	**301.448**	**192.493**	**1.111**	**6.050.590**	**5.588.272**	**11.665.466**
760, 762,763	Čisti prihodki od prodaje na domačem trgu	7.755	0	18.850	2.468.416	128.895	735.239	888.021	7.457	1.327.510	301.448	192.493	1.111	6.050.590	5.587.293	11.664.487
761, 763	Čisti prihodki od prodaje na tujem trgu	0	0	0	0	0	0	0	0	0	0	0	0	0	979	979
500	Sprememba vrednosti zalog proizvodov in nedokončane proizvodnje	0	0	0	0	0	0	0	0	0	0	0	0	0	0	0
79	Usredstveni lastni proizvodi in lastne storitve	0	0	0	0	0	0	0	0	0	0	0	0	0	0	0
	Prevaljeni prihodki uprave in komunalne uprave - čisti prihodki od prodaje	-7.755	0		1.566	77	496	590	5	944	176	183	10	4.047	3.708	0
	Prevaljeni prihodki Cerog- čisti prihodki od prodaje			-18.850	8.076	751	0	0	0	0	0	0	0	8.827	10.022	0
	Čisti prihodki od prodaje - skupaj	0	0	0	2.478.058	129.723	735.734	888.611	7.462	1.328.455	301.623	192.676	1.121	6.063.464	5.602.002	11.665.466
766, 767, 768, 769	**Drugi poslovni prihodki (s prevrednotovalnimi poslovnimi prihodki)**	**153.595**	**2.359**	**2.378**	**31.362**	**2.929**	**11.901**	**8.027**	**0**	**24.037**	**10.899**	**6.619**	**2.622**	**98.394**	**174.597**	**431.324**
	Prevaljeni prihodki uprave in komunalne uprave - drugi poslovni prihodki	-153.595	-2.359		32.273	1.594	9.820	11.692	96	19.466	3.611	3.768	202	82.521	78.439	0
	Prevaljeni prihodki Cerog- drugi poslovni prihodki			-2.378	1.019	95	0	0	0	0	0	0	0	1.114	1.265	0
	Drugi poslovni prihodki - skupaj	0	0	0	64.654	4.617	21.721	19.718	96	43.503	14.510	10.386	2.824	182.029	249.294	431.324
	Stroški blaga, materiala in storitev	**209.812**	**45.376**	**226.396**	**1.062.839**	**69.887**	**236.929**	**442.221**	**6.474**	**932.040**	**76.959**	**96.096**	**7.789**	**2.931.233**	**3.683.509**	**7.096.326**
40, 41	Nabavna vrednost prodanega blaga in materiala ter stroški porabljenega materiala	32.594	476	128.725	152.812	8.899	90.725	138.906	0	851.392	16.775	30.569	3.458	1.292.136	1.085.390	**2.539.321**
42	Stroški storitev	177.218	44.900	97.671	910.027	60.988	146.204	303.715	6.474	80.648	61.183	65.526	4.332	1.639.098	2.598.119	**4.557.005**
	Stroški dela	**660.270**	**64.349**	**27.685**	**716.540**	**33.068**	**348.161**	**311.952**	**171**	**281.510**	**137.963**	**150.552**	**5.694**	**1.985.609**	**1.283.196**	**4.021.109**
470, 471	Stroški plač	461.345	44.962	19.344	500.663	23.105	243.268	217.968	120	196.697	96.398	105.194	3.978	**1.387.390**	896.598	**2.809.640**
472, 474, 475	Stroški socialnih zavarovanj	82.575	8.048	3.462	89.613	4.136	43.542	39.014	21	35.206	17.254	18.828	712	248.326	160.480	**502.892**
472	od tega stroški pokojninskih zavarovanj	48.139	4.692	2.019	52.242	2.411	25.384	22.744	12	20.525	10.059	10.977	415	144.768	93.556	**293.174**
473, 476, 479	Drugi stroški dela	116.349	11.339	4.879	126.265	5.827	61.351	54.970	30	49.606	24.311	26.529	1.003	349.893	226.117	**708.577**
	Odpisi vrednosti	**47.544**	**345**	**96.418**	**184.820**	**3.267**	**88.439**	**49.737**	**0**	**43.521**	**25.856**	**5.221**	**525**	401.386	108.850	**654.544**
43	Amortizacija	44.116	377	62.649	39.254	3.267	86.320	49.395	0	22.938	24.755	9.401	234	235.564	199.112	**541.818**
720	Prevrednotovalni poslovni odhodki pri neopredmetenih dolgoročnih sredstvih in opredmetenih osnovnih sredstvih	249	0	26.359	69	0	1.824	153	0	0	0	315	0	2.361	28	**28.996**
722	Prevrednotovalni poslovni odhodki pri obratnih sredstvih	3.180	-31	7.410	145.497	0	295	189	0	20.582	1.101	-4.494	291	163.461	-90.290	**83.730**
44, 45	Drugi poslovni odhodki	29.776	0	909	188.044	48	7.927	7.449	0	41.091	41	124	0	244.724	20.275	**295.684**
	Finančni prihodki iz deležev	**0**	**0**	**0**	**0**	**0**	**0**	**0**	**0**	**0**	**0**	**0**	**0**	0	0	**0**
770	Finančni prihodki iz deležev v družbah v skupini	0	0	0	0	0	0	0	0	0	0	0	0	0	0	**0**
771	Finančni prihodki iz deležev v pridruženih družbah	0	0	0	0	0	0	0	0	0	0	0	0	0	0	**0**
772	Finančni prihodki iz deležev v drugih družbah	0	0	0	0	0	0	0	0	0	0	0	0	0	0	**0**
773	Drugi prihodki iz drugih naložb	0	0	0	0	0	0	0	0	0	0	0	0	0	0	**0**
	Finančni prihodki iz danih posojil	**0**	**0**	**0**	**0**	**0**	**0**	**0**	**0**	**0**	**0**	**0**	**0**	0	0	**0**
774	Finančni prihodki iz posojil, danih družbam v skupini	0	0	0	0	0	0	0	0	0	0	0	0	0	0	**0**
775	Finančni prihodki iz posojil, danih drugim	0	0	0	0	0	0	0	0	0	0	0	0	0	0	**0**
	Finančni prihodki iz poslovnih terjatev	**1.337**	**7.523**	**0**	**113**	**8**	**0**	**0**	**0**	**158**	**9**	**0**	**0**	288	25	**9.173**
776	finančni prihodki iz poslovnih terjatev do družb v skupini	0	0	0	0	0	0	0	0	0	0	0	0	0	0	**0**
777	finančni prihodki iz poslovnih terjatev do drugih	1.337	7.523	0	113	8	0	0	0	158	9	0	0	288	25	**9.173**
780	Finančni odhodki iz oslabitve in odpisov finančnih naložb	0	0	0	0	0	0	0	0	0	0	0	0	0	0	**0**
	Prevaljeni prihodki uprave in komunalne uprave - finančni prihodki	-1.337	-7.523	0	4.287	212	85	102	1	2.586	480	467	2	3.221	639	0
	Prevaljeni prihodki Cerog- finančni prihodki													0	0	0
	Finančni prihodki - skupaj	0	0	0	4.399	220	85	102	1	2.744	489	467	2	3.509	664	9.173
	Finančni odhodki iz finančnih odvezanosti	**5.851**	**41**	**32**	**1.147**	**0**	**2.071**	**1.743**	**0**	**610**	**747**	**1.349**	**0**	**7.667**	**5.916**	**19.507**
780	Finančni odhodki iz posojil, prejetih od družb v skupini	0	0	0	0	0	0	0	0	0	0	0	0	0	0	**0**
781	Finančni odhodki iz posojil, prejetih od bank	1.968	0	0	840	0	0	0	0	0	0	1.284	0	2.124	0	**4.092**
782	Finančni odhodki iz izdanih obveznic	0	0	0	0	0	0	0	0	0	0	0	0	0	0	**0**
783	Finančni odhodki iz drugih finančnih obveznosti	3.882	41	32	307	0	2.071	1.743	0	610	747	66	0	5.544	5.916	**15.415**
	Finančni odhodki iz poslovnih obveznosti	**7**	**0**	**0**	**0**	**0**	**0**	**0**	**0**	**0**	**0**	**0**	**0**	0	78	**85**
784	Finančni odhodki iz poslovnih obveznosti do družb v skupini	0	0	0	0	0	0	0	0	0	0	0	0	0	0	**0**
785	Finančni odhodki iz obveznosti do dobaviteljev in manjšinih obveznosti	7	0	0	0	0	0	0	0	0	0	0	0	0	78	**85**
786	Finančni odhodki iz drugih poslovnih obveznosti	0	0	0	0	0	0	0	0	0	0	0	0	0	0	**0**
78	**Drugi prihodki**	**8.855**	**14.823**	**3.080**	**4.342**	**340**	**5.374**	**686**	**0**	**1.755**	**1.072**	**4.089**	**1**	**17.659**	**18.851**	**63.268**
	Prevaljeni prihodki uprave in komunalne uprave - drugi prihodki	-8.855	-14.823		9.702	479	566	674	6	5.852	1.086	1.068	12	19.464	4.233	0
	Prevaljeni prihodki Cerog- drugi odhodki			-3.080	1.320	123								1.443	1.638	0
	Drugi prihodki - skupaj	0	0	0	15.364	942	5.940	1.360	6	7.607	2.158	5.157	13	38.546	24.722	63.268
35	**Drugi odhodki**	**12.768**	**161**	**3.895**	**2.417**	**9**	**1.620**	**857**	**0**	**757**	**237**	**773**	**8**	6.678	6.780	**30.282**
583	**Odloženi davki**	**0**	**0**	**0**	**0**	**0**	**0**	**0**	**0**	**0**	**0**	**0**	**0**	0	0	**0**
OD00	DELITEV STROŠKOV, ODHODKOV CEROG			-329.171	141.080	13.121	0	0	0	0	0	0	0	154.151	175.019	**0**
OD00	DELITEV STROŠKOV, ODHODKOV UPRAVA	-826.457			187.072	9.237	59.232	70.523	578	112.836	20.932	21.903	1.218	483.530	442.927	**0**
RE01	DELITEV STROŠKOV, ODHODKOV KOMUNALNA UPRAVA		-115.017		61.410	3.032	0	0	0	37.041	6.871	6.662	0	115.017	0	**0**
RE00	DELITEV STROŠKOV AMORTIZACIJA-UPRAVA	-11.108	1.423	0	0	0	0	712	0	0	1.423	0	0	2.135	7.544	**0**
RE00	DELITEV STROŠKOV PROSTOR-Ul.heroja Lacka 3	-8.872	1.048	0	0	0	0	603	0	0	2.083	0	0	2.687	5.138	**0**
RE00	DELITEV STROŠKOV PROSTOR-Ul.heroja Lacka 1	-6.723	623	0	509	102	0	0	0	918	560	0	0	2.090	4.010	**0**
RE00	DELITEV STROŠKOV MATERIAL- UPRAVA	-12.872	1.650	0	0	0	0	825	0	0	1.650	0	0	2.475	8.747	**0**
	POSLOVNI IZID OBRAČUNSKEGA OBDOBJA	0	0	0	5.248	2.754	19.104	23.171	342	-68.015	43.455	-73.994	-11.274	-59.210	110.905	51.695

9.4.2 Izkazi na podlagi energetskega zakona

Za leto 2020 so se za dejavnost oskrbe s toplotno energijo Agenciji za energijo poročali t. i. ekonomski podatki za regulirane izvajalce. V skladu s 305. členom Energetskega zakona (Uradni list RS, št. 60/19 in 65/20) mora družba voditi ločene računovodske evidence.

Tabela 115: Bilanca stanja za leto 2020, razdeljena na proizvodnjo in distribucijo toplote v letu 2020

Zap.št.	*POSTAVKA*	*Proizvodnja DT*	*Distribucija DT*
	SREDSTVA	**347.118,16**	**194.648,71**
A	**Dolgoročna sredstva**	**98.601,93**	**59.178,76**
I.	Neopredmetena sredstva in dolgoročne aktivne časovne razmejitve	12.574,00	12.574,00
1.	Dolgoročne premoženjske pravice	12.574,00	12.574,00
2.	Dobro ime	0,00	0,00
3.	Predujmi za neopredmetena sredstva	0,00	0,00
4.	Dolgoročno odloženi stroški razvijanja	0,00	0,00
5.	Druge dolgoročne aktivne časovne razmejitve	0,00	0,00
II.	Opredmetena osnovna sredstva	86.027,93	46.604,76
1.	Zemljišča in zgradbe	5.293,43	5.293,43
1. a)	Zemljišča	0,00	0,00
1. b)	Zgradbe	5.293,43	5.293,43
2.	Proizvajalne naprave in stroji	0,00	0,00
3.	Druge naprave in oprema	11.743,96	11.743,96
4.	Opredmetena osnovna sredstva, ki se pridobivajo	68.990,54	29.567,38
4.a)	Opredmetena osnovna sredstva v gradnji in izdelavi	68.990,54	29.567,38
4.b)	Predujmi za pridobitev opredmetenih osnovnih sredstev	0,00	0,00
5.	Osnovna čreda	0,00	0,00
6.	Večletni nasadi	0,00	0,00
III.	Naložbene nepremičnine	0,00	0,00
IV.	Dolgoročne finančne naložbe	0,00	0,00
1.	Dolgoročne finančne naložbe, razen posojil	0,00	0,00
1.a)	Delnice in deleži v družbah v skupini	0,00	0,00
1.b)	Delnice in deleži v pridruženih družbah	0,00	0,00
1.c)	Druge delnice in deleži	0,00	0,00
1.č)	Druge dolgoročne finančne naložbe	0,00	0,00
2.	Dolgoročna posojila	0,00	0,00
2.a)	Dolgoročna posojila družbam v skupini	0,00	0,00
2.b)	Dolgoročna posojila drugim	0,00	0,00
2.c)	Dolgoročno nevplačani vpoklicani kapital	0,00	0,00
V.	Dolgoročne poslovne terjatve	0,00	0,00
1.	Dolgoročne poslovne terjatve do družb v skupini	0,00	0,00

2.	Dolgoročne poslovne terjatve do kupcev	0,00	0,00
3.	Dolgoročne poslovne terjatve do drugih	0,00	0,00
VI.	Odložene terjatve za davek	0,00	0,00
B	**Kratkoročna sredstva**	**245.623,13**	**133.892,88**
I.	Sredstva (skupine za odtujitev) za prodajo	0,00	0,00
II.	Zaloge	0,00	0,00
1.	Material	0,00	0,00
2.	Nedokončana proizvodnja	0,00	0,00
3.	Proizvodi in trgovsko blago	0,00	0,00
4.	Predujmi za zaloge	0,00	0,00
III.	Kratkoročne finančne naložbe	0,00	0,00
1.	Kratkoročne finančne naložbe, razen posojil	0,00	0,00
1.a)	Delnice in deleži v družbah v skupini	0,00	0,00
1.b)	Druge delnice in deleži	0,00	0,00
1.c)	Druge kratkoročne finančne naložbe	0,00	0,00
2.	Kratkoročna posojila	0,00	0,00
2.a)	Kratkoročna posojila družbam v skupini	0,00	0,00
2.b)	Kratkoročna posojila drugim	0,00	0,00
2.c)	Kratkoročno nevplačani vpoklicani kapital	0,00	0,00
IV.	Kratkoročne poslovne terjatve	222.015,76	121.024,15
1.	Kratkoročne poslovne terjatve do družb v skupini	0,00	0,00
2.	Kratkoročne poslovne terjatve do kupcev	199.180,35	108.576,21
3.	Kratkoročne poslovne terjatve do drugih	22.835,42	12.447,93
V.	Denarna sredstva	23.607,37	12.868,73
C.	**Kratkoročne aktivne časovne razmejitve**	**2.893,10**	**1.577,07**
	Zunajbilančna sredstva	1.103.487,37	601.527,63
	OBVEZNOSTI DO VIROV SREDSTEV	**347.118,16**	**194.648,71**
A	**Kapital**	**63.408,37**	**53.916,30**
I.	Vpoklicani kapital	314.167,25	- 217.675,60
1.	Osnovni kapital	314.167,25	- 217.675,60
2.	Nevpoklicani kapital (kot odbitna postavka)	0,00	0,00
II.	Kapitalske rezerve	0,00	0,00
III.	Rezerve iz dobička	44.424,02	44.424,02
1.	Zakonske rezerve	0,00	0,00
2.	Rezerve za lastne delnice in lastne poslovne deleže	0,00	0,00
3.	Lastne delnice in lastni poslovni deleži (kot odbitna postavka)	0,00	0,00
4.	Statutarne rezerve	44.424,02	44.424,02
5.	Druge rezerve iz dobička	0,00	0,00
IV.	Revalorizacijske rezerve	0,00	0,00
V.	Rezerve, nastale zaradi vrednotenja po pošteni vrednosti	0,00	0,00
VI.	Preneseni čisti poslovni izid	0,00	0,00
VII.	Čisti poslovni izid poslovnega leta	-295.182,90	227.167,88
B.	**Rezervacije in dolgoročne pasivne časovne razmejitve**	**22.686,55**	**12.645,25**

1.	Rezervacije za pokojnine in podobne obveznosti	22.686,55	12.645,25
2.	Druge rezervacije	0,00	0,00
3.	Dolgoročne pasivne časovne razmejitve	0,00	0,00
C.	**Dolgoročne obveznosti**	**7.788,59**	**4.300,46**
I.	Dolgoročne finančne obveznosti	7.788,59	4.300,46
1.	Dolgoročne finančne obveznosti do družb v skupini	0,00	0,00
2.	Dolgoročne finančne obveznosti do bank	0,00	0,00
3.	Dolgoročne finančne obveznosti na podlagi obveznic	0,00	0,00
4.	Druge dolgoročne finančne obveznosti	7.788,59	4.300,46
II.	Dolgoročne poslovne obveznosti	0,00	0,00
1.	Dolgoročne poslovne obveznosti do družb v skupini	0,00	0,00
2.	Dolgoročne poslovne obveznosti do dobaviteljev	0,00	0,00
3.	Dolgoročne menične obveznosti	0,00	0,00
4.	Dolgoročne poslovne obveznosti na podlagi predujmov	0,00	0,00
5.	Druge dolgoročne poslovne obveznosti	0,00	0,00
III.	Odložene obveznosti za davek	0,00	0,00
Č.	**Kratkoročne obveznosti**	**222.082,82**	**123.786,70**
I.	Obveznosti, vključene v skupine za odtujitev	0,00	0,00
II.	Kratkoročne finančne obveznosti	3.493,41	1.947,19
1.	Kratkoročne finančne obveznosti do družb v skupini	0,00	0,00
2.	Kratkoročne finančne obveznosti do bank	0,00	0,00
3.	Kratkoročne finančne obveznosti na podlagi obveznic	0,00	0,00
4.	Druge kratkoročne finančne obveznosti	3.493,41	1.947,19
III.	Kratkoročne poslovne obveznosti	218.589,41	121.839,51
1.	Kratkoročne poslovne obveznosti do družb v skupini	0,00	0,00
2.	Kratkoročne poslovne obveznosti do dobaviteljev	202.666,59	112.964,29
3.	Kratkoročne menične obveznosti	0,00	0,00
4.	Kratkoročne poslovne obveznosti na podlagi predujmov	0,00	0,00
5.	Druge kratkoročne poslovne obveznosti	15.922,82	8.875,22
D.	**Kratkoročne pasivne časovne razmejitve**	**31.151,83**	**0,00**
	Zunajbilančne obveznosti	1.103.487,37	601.527,63

Tabela 116: Podatki iz izkaza poslovnega izida dejavnosti, razdeljeni na proizvodnjo in distribucijo toplote v letu 2020

Zap.št.	POSTAVKA	Proizvodnja DT	Distribucija DT
1	**Čisti prihodki od prodaje**	**862.881,64**	**464.628,57**
2	**Sprememba vred. zalog proizvodov in ned. proizv.**	**0,00**	**0,00**
3	**Usredstveni lastni proizvodi in lastne storitve**	**0,00**	**0,00**
4	**Drugi poslovni prihodki (s prevrednotovalnimi poslovnimi prihodki)**	**30.769,89**	**22.115,29**
	POSLOVNI PRIHODKI	893.651,53	486.743,86
5	**Stroški blaga, materiala in storitev**	**874.981,87**	**57.058,29**
5.a)	Nabavna vrednost prodanega blaga in materiala ter stroški porabljenega materiala	825.709,50	25.682,48
	- od tega stroški porabljenega materiala	774.841,06	0,00
5.c)	Stroški storitev	49.272,36	31.375,82
6	**Stroški dela**	**168.905,77**	**112.603,84**
6.a)	Stroški plač	117.997,19	78.664,80
6.b)	Stroški socialnih zavarovanj	21.122,10	14.081,40
6.c)	Drugi stroški dela	29.786,47	19.857,65
7	**Odpisi vrednosti**	**22.581,79**	**20.939,05**
7.a)	Amortizacija	12.290,61	10.647,87
7.b)	Prevrednotovalni poslovni odhodki pri neopredmetenih sredstvih in opredmetenih osnovnih sredstvih	0,00	0,00
7.c)	Prevrednotovalni poslovni odhodki pri obratnih sredstvih	10.291,18	10.291,18
8	**Drugi poslovni odhodki**	**122.638,00**	**69.247,73**
	- od tega stroški emisijskih kuponov	0,00	0,00
	POSLOVNI IZID IZ POSLOVANJA	**-295.455,90**	**226.894,95**
9.	**Finančni prihodki iz deležev**	**0,00**	**0,00**
9. a)	Finančni prihodki iz deležev v družbah v skupini	0,00	0,00
9.b)	Finančni prihodki iz deležev v pridruženih družbah	0,00	0,00
9.c)	Finančni prihodki iz deležev v drugih družbah	0,00	0,00
9.č)	Finančni prihodki iz drugih naložb	0,00	0,00
10	**Finančni prihodki iz danih posojil**	**0,00**	**0,00**
10.a)	Finančni prihodki iz posojil, danih družbam v skupini	0,00	0,00
10.b)	Finančni prihodki iz posojil, danim drugim	0,00	0,00
11	**Finančni prihodki iz poslovnih terjatev**	**79,23**	**79,23**
11.a)	Finančni prih. iz poslovnih terjatev do družb v skupini	0,00	0,00
11.b)	Finančni prih. iz poslovnih terjatev do drugih	79,23	79,23
12	**Finančni odhodki iz oslabitve in odpisov finančnih naložb**	**0,00**	**0,00**
13	**Finančni odhodki iz finančnih obveznosti**	**305,03**	**305,03**
13.a)	Finančni odh. iz posojil, prejetih od družb v skupini	0,00	0,00
13.b)	Finančni odh. iz posojil, prejetih od bank	0,00	0,00
13.c)	Finančni odh. iz izdanih obveznic	0,00	0,00
13.č)	Finančni odhodki iz drugih finančnih obveznosti	305,03	305,03
14	**Finančni odhodki iz poslovnih obveznosti**	**0,00**	**0,00**
14.a)	Finančni odh. iz poslovnih obveznosti do družb v skupini	0,00	0,00
14.b)	finančni odh. iz obveznosti do dobaviteljev in meničnih obveznosti	0,00	0,00
14.c)	finančni odh. iz drugih poslovnih obveznosti	0,00	0,00
	POSLOVNI IZID IZ REDNEGA DELOVANJA	**-295.681,70**	**226.669,15**
15	**Drugi prihodki**	**877,32**	**877,32**
16	**Drugi odhodki**	**378,59**	**378,59**
	POSLOVNI IZID ZUNAJ REDNEGA DELOVANJA	**498,74**	**498,74**
17	Davek iz dobička	0,00	0,00
18	Odloženi davki	0,00	0,00
19	**ČISTI POSLOVNI IZID OBRAČUNSKEGA OBDOBJA**	**-295.182,96**	**227.167,88**
	Število zaposlenih na dejavnosti na dan 31.12.	4,50	4,50
	- od tega število neposredno zaposlenih na dejavnosti na dan 31.12.	4,00	4,00
	- od tega število posredno zaposlenih na dejavnosti na dan 31.12.	0,50	0,50
	Povprečno število zaposlenih na dejavnosti v letu glede na število delovnih ur	5,40	3,60
	OBLIKOVANJE ZAKONSKIH REZERV PO DEJAVNOSTIH	0,00	0,00

Tabela 117: Podatki iz izkaza denarnih tokov, razdeljeni na proizvodnjo in distribucijo toplote v letu 2020

Zap.št.	*POSTAVKA*	*Proizvodnja DT*	*Distribucija DT*
	DENARNI TOKOVI PRI POSLOVANJU		
1	**Postavke izkaza poslovnega izida**	**-312.979**	**233.750**
1.1.	Poslovni prihodki (razen za prevrednotenje) in finančni prihodki iz poslovnih terjatev	863.838	473.496
1.2.	Poslovni odhodki brez amortizacije (razen za prevrednotenje) in finančni odhodki iz poslovnih obveznosti	-1.176.817	-239.746
1.3.	Davki iz dobička in drugi davki, ki niso zajeti v poslovnih odhodkih	0	0
2	**Spremembe čistih obratnih sredstev (in časovnih razmejitev, rezervacij ter odloženih terjatev in obveznosti za davek) poslovnih postavk bilance stanja**	**36.191**	**9.321**
2.1.	Začetne manj končne poslovne terjatve	-21.028	-11.463
2.2.	Začetne manj končne aktivne časovne razmejitve- OK	-2.893	-1.577
2.3.	Začetne manj končne odložene terjatve za davek	0	0
2.4.	Začetna manj končna sredstva (skupine za odtujitev) za prodajo	0	0
2.5.	Začetne manj končne zaloge	0	0
2.6.	Končni manj začetni poslovni dolgovi	39.996	22.293
2.7.	Končne manj začetne pasivne časovne razmejitve in rezervacije	20.116	67
2.8.	Končne manj začetne odložene obveznosti za davek	0	0
3	**Pozitivni ali negativni denarni izid pri poslovanju**	**-276.788**	**243.071**
	DENARNI TOKOVI PRI INVESTIRANJU		
4	**Prejemki pri investiranju**	**0**	**0**
4.1.	Prejemki od dobljenih obresti in deležev v dobičku drugih, ki se nanašajo na investiranje	0	0
4.2.	Prejemki od odtujitve neopredmetenih sredstev	0	0
4.3.	Prejemki od odtujitve opredmetenih osnovnih sredstev	0	0
4.4.	Prejemki od odtujitve naložbenih nepremičnin	0	0
4.5.	Prejemki od odtujitve finančnih naložb	0	0
5	**Izdatki pri investiranju**	**-11.279**	**6.401**
5.1.	Izdatki za pridobitev neopredmetenih sredstev	0	0
5.2.	Izdatki za pridobitev opredmetenih osnovnih sredstev	-11.279	6.401
5.3.	Izdatki za pridobitev naložbenih nepremičnin	0	0
5.4.	Izdatki za pridobitev finančnih naložb	0	0
6	**Pozitivni ali negativni denarni izid pri investiranju**	**-11.279**	**6.401**
	DENARNI TOKOVI PRI FINANCIRANJU		
7	**Prejemki pri financiranju**	**0**	**0**
7.1.	Prejemki od vplačanega kapitala	0	0
7.2.	Prejemki od povečanja finančnih obveznosti	0	0
8	**Izdatki pri financiranju**	**0**	**0**
8.1.	Izdatki za dane obresti, ki se nanašajo na financiranje	0	0
8.2.	Izdatki za vračila kapitala	0	0
8.3.	Izdatki za odplačila finančnih obveznosti	0	0
8.4.	Izdatki za izplačila dividend in drugih deležev v dobičku	0	0
9	**Pozitivni ali negativni denarni izid pri financiranju**	**0**	**0**
10	**KONČNO STANJE DENARNIH SREDSTEV**	**-594.136**	**766.181**
10.1.	**Denarni izid v obdobju**	**-288.067**	**249.473**
10.2.	**Začetno stanje denarnih sredstev**	-306.069	516.708

9.4.3 Prikaz sodil, v skladu s katerimi so na posamezne dejavnosti razporejeni prihodki in odhodki

V družbi se ločeno računovodsko spremlja dejavnosti, ki jih izvaja na podlagi dodeljenih pravic oziroma pooblastil za opravljanje storitev splošnega gospodarskega pomena - javne dejavnosti in druge dejavnosti.

Stroški družbe se ločijo na neposredne in posredne (splošne) stroške. Neposredni stroški se izvirno evidentirajo na stroškovno mesto posamezne dejavnosti, neposredno na podlagi knjigovodske listine.

Zraven neposrednih proizvajalnih stroškov, ki se neposredno evidentirajo na stroškovno mesto posamezne dejavnosti, ima družba še stroškovna mesta, kjer se evidentirajo splošni stroški:

- Posredni neproizvajalni stroški so stroški splošnih dejavnosti **(stroški režije)**, ki se izvirno evidentirajo na stroškovnih mestih režije (SM RE00, RE02 - RE11, RE13) in se nato razporedijo na osnovna stroškovna mesta posameznih dejavnosti, pri čemer se kot sodilo uporablja delež proizvajalnih stroškov posamezne dejavnosti v celotnih proizvajalnih stroških vseh dejavnosti.

  Iz stroškovnega mesta režije (RE00) se izvzamejo stroški poslovnega prostora Ulica heroja Lacka 3 in Ulica heroja Lacka 1. Le-ti se porazdelijo po naslednjih ključih:
  - *Ključ delitve m2 se uporablja za delitev stroškov najemnine, vzdrževanja, plina, vode, čiščenja in drugih stroškov za poslovni prostor.*
  - *Ključ delitve število zaposlenih se uporablja za potrošni material, pisarniški material, revije, časopise, stacionarni telefon, internet, poštne stroške in drugo.*

- Posredni neproizvajalni stroški so stroški splošnih dejavnosti, ki se izvirno evidentirajo na stroškovnih mestih režije **(SM RE01- komunalna režija)** in se nato razporedijo na osnovna stroškovna mesta posameznih dejavnosti, pri čemer se kot sodilo uporablja delež proizvajalnih stroškov posamezne dejavnosti v celotnih proizvajalnih stroških vseh dejavnosti.

- Posredni neproizvajalni stroški so stroški splošnih dejavnosti, ki se izvirno evidentirajo na stroškovnih mestih režije **(SM RE12- javna dela)** in se nato razporedijo na osnovna stroškovna mesta posameznih dejavnosti, pri čemer se kot sodilo uporabljajo delovne ure zaposlenih v programu javnih del.

- Posredni stroški nastajajo tudi **znotraj dejavnosti, ki opravljajo dejavnosti gospodarskih javnih služb in tržne dejavnosti**. Kot ključ

delitve znotraj dejavnosti se uporabljajo delovne ure, količine odpadkov (masni tok), število zaposlenih, m^2 in opravljeni kilometri.

Tudi prihodki družbe se ločujejo na neposredne in posredne. Neposredni prihodki so tisti prihodki, ki se izvirno evidentirajo na stroškovno mesto posamezne dejavnosti na podlagi knjigovodske listine. Posredni ali splošni prihodki so prihodki splošnih dejavnosti (prihodki režije), ki se izvirno evidentirajo na stroškovno mesto režije in se nato razporedijo na osnovna stroškovna mesta posameznih dejavnosti, pri čemer se tako kot pri stroških, kot sodilo uporabljajo proizvajalni stroški posamezne dejavnosti v celotnih proizvajalnih stroških vseh dejavnosti.

Skupna višina stroškov, ki je bila predmet prevaljevanja, je bila v znesku 1.041.474 EUR, od tega se je 598.547 EUR prevalilo na GJS in 442.927 EUR na tržne dejavnosti.

Skupna višina prihodkov, ki je bila predmet prevaljevanja pa je bila 196.247 EUR, od tega se je 114.234 EUR prevalilo na GJS in 82.014 EUR na tržne dejavnosti.

10 POROČILO NEODVISNEGA REVIZORJA

REVIDICOM
Revizijska družba, d.o.o.
Grizoldova ulica 5, 2000 Maribor
Slovenija

POROČILO NEODVISNEGA REVIZORJA
družbeniku Javne službe Ptuj, podjetje za izvajanje gospodarskih javnih služb in drugih dejavnosti, d.o.o.

Mnenje

Revidirali smo računovodske izkaze gospodarske družbe **Javne službe Ptuj, podjetje za izvajanje gospodarskih javnih služb in drugih dejavnosti, d.o.o.**, Ulica heroja Lacka 3, Ptuj, ki vključujejo bilanco stanja na dan 31. decembra 2020, izkaz poslovnega izida, izkaz drugega vseobsegajočega donosa, izkaz gibanja kapitala in izkaz denarnih tokov za tedaj končano leto ter povzetek bistvenih računovodskih usmeritev in druge pojasnjevalne informacije.

Po našem mnenju priloženi računovodski izkazi v vseh pomembnih pogledih pošteno predstavljajo finančni položaj družbe Javne službe Ptuj, podjetje za izvajanje gospodarskih javnih služb in drugih dejavnosti, d.o.o., na dan 31. decembra 2020 in njeno finančno uspešnost ter denarne tokove za tedaj končano leto, v skladu s Slovenskimi računovodskimi standardi.

Podlaga za mnenje

Revizijo smo opravili v skladu z Mednarodnimi standardi revidiranja (MSR) in Uredbo (EU) št. 537/2014 Evropskega parlamenta in sveta z dne 16. aprila 2014 o posebnih zadevah v zvezi z obvezno revizijo subjektov javnega interesa. Naše odgovornosti na podlagi teh pravil so opisane v tem poročilu v odstavku *Revizorjeva odgovornost za revizijo računovodskih izkazov*. V skladu s Kodeksom etike za računovodske strokovnjake, ki ga je izdal Odbor za mednarodne standarde etike za računovodske strokovnjake (Kodeks IESBA) ter etičnimi zahtevami, ki se nanašajo na revizijo računovodskih izkazov v Sloveniji, potrjujemo svojo neodvisnost od družbe in, da smo izpolnili vse druge etične zahteve v skladu s temi zahtevami in Kodeksom IESBA.

Verjamemo, da so pridobljeni revizijski dokazi zadostni in ustrezni, kot osnova za naše revizijsko mnenje.

Ključne revizijske zadeve

Ključne revizijske zadeve so tiste, ki so bile po naši strokovni presoji najbistvenejše pri reviziji računovodskih izkazov za tekoče obdobje. Te zadeve so bile obravnavane v okviru revizije računovodskih izkazov kot celote in pri oblikovanju mnenja o njih, zato ne podajamo ločenega mnenja o teh zadevah.

Oblikovanje rezervacij za ocenjene stroške zapiranja odlagališča

Rezervacije za ocenjene stroške zapiranja odlagališča so pomembne za računovodske izkaze, saj predstavljajo 18 % vseh obveznosti do virov sredstev na dan 31. 12. 2020.
Glede na to da lahko spremembe postavk pomembno vplivajo na višino rezervacij v računovodskih izkazih, smo revizijske postopke osredotočili na to področje.

Višina rezervacije za ocenjene stroške zapiranja odlagališča je določena na podlagi poslovodske presoje in ocen glede vrste, obdobja nastanka in višine stroškov, ki bodo predvidoma potrebni za sanacijo odlagalnega polja I. CERO Gajke. Presojo dodatno otežuje dejstvo, da je Mestna občina Ptuj, dne 14. 09. 2020 sprejela sklep o začetku postopka zapiranja obstoječega odlagališča nevarnih odpadkov I. faze CERO Gajke. Družba nima izkušenj s takšnimi dejavnostmi, da bi poslovodstvo lahko ocenilo prihodnje stroške.

Pridobili smo razumevanje postopka oblikovanja rezervacij za predvidene stroške zapiranja odlagališča ter ovrednotili in preizkusili s tem povezane kontrole.

V zvezi s testiranjem ocenjene višine stroškov, ki jo je pripravilo poslovodstvo, smo preverili obstoj pravnih podlag, ki zahtevajo sanacijo odlagalnega polja z namenom ocene ustreznosti predvidenega načina obnove in sanacije ter s tem povezano oceno stroškov. Preverili smo poslovodsko oceno o višini potrebnih rezervacij. Za preveritev ustreznosti zneska, smo preverili tudi projektno dokumentacijo, na osnovi katere je poslovodstvo oblikovalo rezervacije. Prav tako smo pridobili sklep Mestne občine Ptuj o zaprtju odlagalnega polja I. in se o omenjeni porabi rezervacij ter višini oblikovanih rezervacij pogovorili s poslovodstvom in samostojnim strokovnim sodelavcem področja.

Pregledali smo tudi poročila o pravnih postopkih, prebrali zapise seje nadzornega sveta do dneva druge faze revizije, ter se o zadevah pogovorili z interno pravnico družbe.

Ocenili smo ustreznost razkritij v pojasnilu 9.3.9 Rezervacije in dolgoročne pasivne časovne razmejitve in 9.3.25 Zapiranje deponije CERO Gajke v skladu z določili računovodskega standarda SRS 10 rezervacije in dolgoročne pasivne časovne razmejitve.

Druge informacije

Za druge informacije je odgovorno poslovodstvo in obsegajo poslovno poročilo, ki je sestavni del letnega poročila družbe **Javne službe Ptuj, podjetje za izvajanje gospodarskih javnih služb in drugih dejavnosti, d.o.o.**, vendar ne vključujejo računovodskih izkazov in našega revizorjevega poročila o njih.

Naše mnenje o računovodskih izkazih se ne nanaša na druge informacije in o njih ne izražamo nobene oblike zagotovila.

V povezavi z opravljeno revizijo računovodskih izkazov je naša odgovornost prebrati druge informacije in pri tem presoditi ali so druge informacije pomembno neskladne z računovodskimi izkazi, zakonskimi zahtevami ali našim poznavanjem, pridobljenim pri revidiranju, ali se kako drugače kažejo kot pomembno napačne. Če na podlagi opravljenega dela zaključimo, da obstaja pomembno napačna navedba drugih informacij, moramo o takih okoliščinah poročati. V zvezi s tem na podlagi opisanih postopkov poročamo, da:

- so druge informacije v vseh pomembnih pogledih usklajene z revidiranimi računovodskimi izkazi;
- so druge informacije pripravljene v skladu z zakoni in predpisi;
- na podlagi poznavanja in razumevanja družbe in njenega okolja, ki smo ga pridobil med revizijo, v zvezi z drugimi informacijami nismo ugotovil bistveno napačnih navedb.

Odgovornost poslovodstva in pristojnih za upravljanje za računovodske izkaze

Poslovodstvo je odgovorno za pripravo in pošteno predstavitev teh računovodskih izkazov v skladu s *Slovenskimi računovodskimi standardi* in za tako notranje kontroliranje, kot je v skladu z odločitvijo poslovodstva potrebno, da omogoči pripravo računovodskih izkazov, ki ne vsebujejo pomembno napačne navedbe zaradi prevare ali napake.
Poslovodstvo je pri pripravi računovodskih izkazov družbe odgovorno za oceno njene sposobnosti, da nadaljuje kot delujoče podjetje, razkritje zadev, povezanih z delujočim podjetjem in uporabo predpostavke delujočega podjetja, kot podlago za računovodenja, razen če namerava poslovodstvo podjetje likvidirati ali zaustaviti poslovanje, ali če nima druge možnosti, kot da napravi eno ali drugo.

Nadzorni svet je odgovoren za nadzor nad pripravo računovodskih izkazov in za potrditev revidiranega letnega poročila.

Revizorjeva odgovornost za revizijo računovodskih izkazov

Naši cilji so pridobiti sprejemljivo zagotovilo o tem ali so računovodski izkazi kot celota brez pomembno napačne navedbe zaradi prevare ali napake, in izdati revizorjevo poročilo, ki vključuje naše mnenje. Sprejemljivo zagotovilo je visoka stopnja zagotovila, vendar ni jamstvo, da bo revizija, opravljena v skladu s pravili revidiranja, vedno odkrila pomembno napačno navedbo, če ta obstaja. Napačne navedbe, lahko izhajajo iz prevare ali napake, ter se smatrajo za pomembne, če je upravičeno pričakovati, da posamič ali skupaj, vplivajo na gospodarske odločitve uporabnikov, sprejete na podlagi teh računovodskih izkazov.

Med izvajanjem revidiranja v skladu s pravili revidiranja uporabljamo strokovno presojo in ohranjamo poklicno nezaupljivost. Prav tako:

- prepoznamo in ocenimo tveganja pomembno napačne navedbe v računovodskih izkazih, bodisi zaradi napake ali prevare, oblikujemo in izvajamo revizijske postopke kot odzive na ocenjena tveganja ter pridobivamo zadostne in ustrezne revizijske dokaze, ki zagotavljajo podlago za naše mnenje. Tveganje, da ne bomo odkrili napačne navedbe, ki izvira iz prevare, je višje od tistega, povezanega z napako, saj prevara lahko vključuje skrivne dogovore, ponarejanje, namerno opustitev, napačno razlago ali izogibanje notranjih kontrol;
- opravimo postopke preverjanja in razumevanja notranjih kontrol, pomembnih za revizijo z namenom oblikovanja revizijskih postopkov, ki so okoliščinam primerni, vendar ne z namenom izraziti mnenja o učinkovitosti notranjih kontrol družbe;
- presodimo ustreznost uporabljenih računovodskih usmeritev in sprejemljivost računovodskih ocen ter z njimi povezanih razkritij poslovodstva;
- na podlagi pridobljenih revizijskih dokazov o obstoju pomembne negotovosti glede dogodkov ali okoliščin, ki zbujajo dvom v sposobnost organizacije, da nadaljuje kot delujoče podjetje, sprejmemo sklep o ustreznosti poslovodske uporabe predpostavke delujočega podjetja, kot podlage računovodenja. Če sprejmemo sklep o obstoju pomembne negotovosti, smo dolžni v revizorjevem poročilu opozoriti na ustrezna razkritja v računovodskih izkazih ali, če so taka razkritja neustrezna, prilagoditi mnenje. Revizorjevi sklepi temeljijo na revizijskih dokazih pridobljenih do datuma izdaje revizorjevega poročila. Vendar kasnejši dogodki ali okoliščine lahko povzročijo prenehanje organizacije kot delujočega podjetja;
- ovrednotimo splošno predstavitev, strukturo, vsebino računovodskih izkazov vključno z razkritji, in ali računovodski izkazi predstavljajo zadevne posle in dogodke na način, da je dosežena poštena predstavitev.

Nadzorni svet med drugim obveščamo o načrtovanem obsegu in času revidiranja in pomembnih revizijskih ugotovitvah vključno s pomanjkljivostmi notranjih kontrol, ki smo jih zaznali med našo revizijo.

Nadzornemu sveti smo predložili našo izjavo, da smo izpolnili vse etične zadeve v zvezi z neodvisnostjo ter jih obvestili o vseh razmerjih in drugih zadevah, za katere bi se lahko opravičeno menilo, da vplivajo na našo neodvisnost in jih seznanili s tem povezanimi ukrepi.

Od vseh zadev, s katerimi smo seznanili nadzorni svet, smo zadeve, ki so bile najpomembnejše pri reviziji računovodskih izkazov tekočega obdobja, določili kot ključne revizijske zadeve.

Poročilo o drugih zakonskih in regulatornih zadevah

Druge zahteve v zvezi z vsebino revizorjevega poročila v skladu z Uredbo (EU) št. 537/2014 Evropskega parlamenta in Sveta.

Imenovanje in potrditve revizorja

Revidicom revizijska družba, d.o.o., je bila na skupščini dne 26. 06. 2019 imenovana za zakonitega

revizorja družbe za poslovno leto 2019, 2020, 2021. Naše opravljanje posla v celoti in neprekinjeno traja 2 leti, vendar prvič kot revizija subjekta javnega interesa. Za opravljeno revizijo je v celoti odgovoren pooblaščeni revizor dr. Stanko Čokelc.

Skladnost z dodatnim poročilom nadzornemu svetu (družba do dneva izdaje mnenje ni imela revizijske komisije)

Naše mnenje o računovodskih izkazih v tem poročilu je skladno z dodatnim poročilom nadzornemu svetu družbe, ki smo ga izdali dne 25.05.2021.

Nerevizijske storitve

Izjavljamo, da nismo opravljali nobenih prepovedanih nerevizijskih storitev iz člena 5(1) Uredbe (EU) št. 537/2014 Evropskega parlamenta in Sveta ter, da smo pri opravljanju revizije zagotovili našo neodvisnost od revidirane družne.

Poleg storitev obvezne revizije nismo za družbo opravili nobenih drugih storitev.

Maribor, 23.06.2021

REVIDICOM, revizijska družba, d. o. o.
Dr. Stanko Čokelc
pooblaščen revizor

REVIDICOM
Revizijska družba d.o.o.
Grizoldova ul. 5, 2000 Maribor